

El 24 de abril, Pedro cumple 7 años. Ese día quiere hacer una fiesta en su casa para celebrarlo con sus amigos.

¿Podrías ayudarlo a preparar su fiesta de cumpleaños?




1-. Lee y coloca el nombre de cada niño junto a su fotografía para hacer la lista de invitados.




**Wen Xin** es vecino de Pedro y compañero del equipo de fútbol del barrio.



**Laura** es la mejor amiga de Pedro. Casi siempre va peinadas con las trenzas.



**María** tiene 9 años. Es la hermana mayor de Laura y tiene tantas pecas como su padre.



**Martín** es un niño alegre y cariñoso. La maestra lo ha sentado al lado de Pedro para que lo ayude.




2-. Recuerda que hay que preparar las invitaciones. ¿Qué datos debes poner? Marca.

- ☐ El día y la hora de la fiesta.
- ☐ El regalo que deben traer los invitados
- ☐ El nombre del colegio de Pedro.
- ☐ La dirección de la casa de Pedro

3-. Sigue las indicaciones y señala la casa de Pedro.

Vivo encima de una  
frutería. Estoy asomado  
en la ventana



4-. Completa la invitación de cumpleaños. Luego haz una en un folio y píntala.

Faro, 24

5:00

24 de abril

Fecha:

Hora:

Dirección



5-. En la merienda se van a comer estos alimentos.  
Ayuda a Pedro a calcular cuánto le cuesta.



Calcula cuanto dinero hay que pagar en total. Escribe los números y elige el signo de la operación

-	+		<input type="text"/>	<input type="text"/>	<input type="text"/>
			<input type="text"/>	<input type="text"/>	
			<input type="text"/>	<input type="text"/>	
			<input type="text"/>	<input type="text"/>	
			<input type="text"/>	<input type="text"/>	
			<input type="text"/>	<input type="text"/>	

En total hay que pagar  €