LEMBAR KERJA PESERTA DIDIK

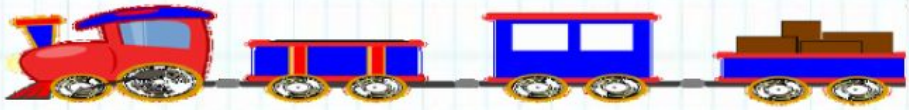

Kelas 5

Tema 9 : Benda-benda di Sekitar Kita

Sub Tema 1 : Benda Tunggal dan Campuran

Pembelajaran 5



LIVEWORKSHEETS

Lembar Kerja Peserta Didik

Nama Siswa :

Satuan Pendidikan	:	SD Negeri 6 Sumbawa Besar
Kelas/Semester	:	V / Genap
Tema 9	:	Benda Benda di Sekitar Kita
Sub Tema 3	:	Benda Tunggal dan Campuran
Muatan Terpadu	:	SBdP, Bahasa Indonesia, IPA
Pembelajaran Ke	:	5

- Melalui kegiatan mengamati gambar pada layar Power Point tentang iklan media cetak, siswa dapat mengidentifikasi unsur-unsur iklan yang terdapat pada gambar iklan dengan tepat.
- Setelah kegiatan berlatih mandiri dengan LKPD tentang iklan media cetak, siswa dapat menyimpulkan isi teks paparan iklan media cetak secara lisan dan tulisan dengan tepat.
- Melalui percobaan, peserta didik melakukan pengamatan berbagai benda pada LKPD, siswa dapat mengidentifikasi zat penyusun suatu benda dengan benar.
- Dengan kegiatan mengamati berbagai benda pada LKPD, siswa dapat menuliskan kesimpulan tentang perbedaan zat tunggal dan zat campuran dengan benar.
- Melalui kegiatan membaca teks pada media Power point tentang tangga nada, siswa dapat menjelaskan pengertian tangga nada, tangga nada mayor, dan tangga nada minor dengan tepat.
- Melalui kegiatan menyanyikan lagu bertangga nada minor, siswa dapat menuliskan perasaannya setelah menyanyikan lagu bertangga nada minor dengan tepat.

LIVEWORKSHEETS

Menyimak

Simaklah Video Pembelajaran berikut ini

LIVEWORKSHEETS

Petunjuk

- Nyanyikanlah lagu “Suwe Ora Jamu” menggunakan alat musik sederhana.
- Kirimlah rekaman suara pada Ibu guru melalui whatsapp group.

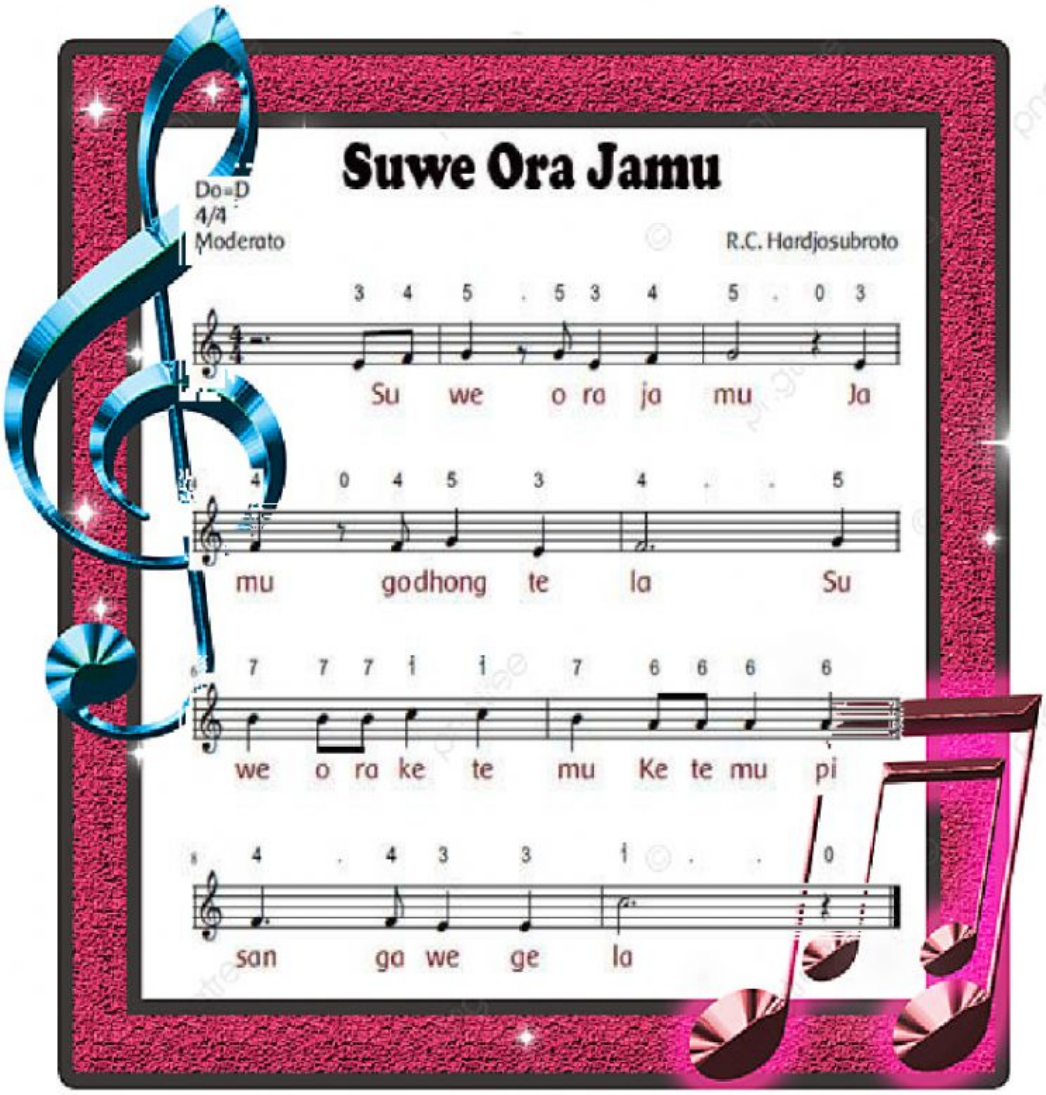

LIVEWORKSHEETS

Nada yang digunakan pada lagu “Suwe Ora Jamu”?

Judul Lagu : Suwe Ora Jamu
Tangga nada : Pelog
Penjelasan : pada lagu tersebut banyak
Banyak digunakan nada-nada
1-3-4-5-7

Identifikasilah lagu-lagu lainnya selain lagu “Suwe Ora Jamu” kemudian identifikasilah tangga nadanya!

Judul lagu : Lir Ilir
Tangga nada :

Penjelasan :



Judul lagu : Cingcang Keling
Tangga nada :

Penjelasan :



LIVEWORKSHEETS

Memilih

Perhatikan unsur-unsur iklan di bawah ini!

Pilihlah unsur-unsur iklan sesuai pada kolom tersedia!

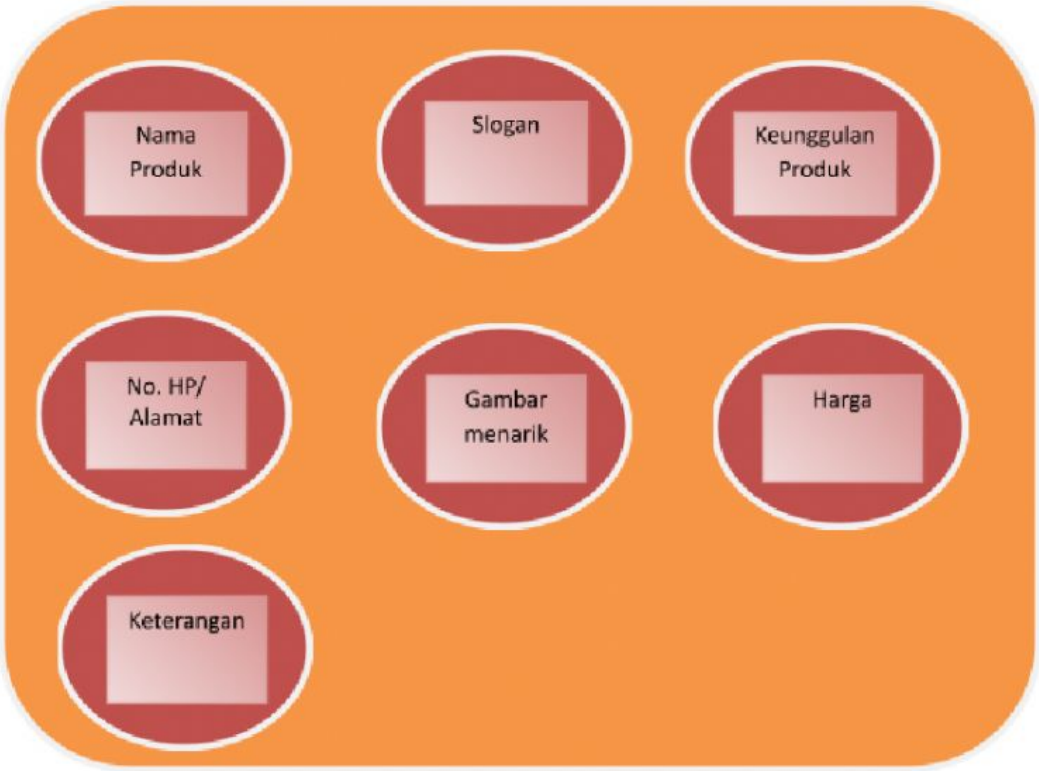

LIVEWORKSHEETS

Mengelompokkan

Kelompokkan Minuman Berikut ini
Berdasarkan Zat Penyusunnya

Petunjuk : Pindahkan gambar minuman ke kolom yang sesuai berdasarkan zat penyusunnya!

Zat Tunggal	Zat Campuran Homogen	Zat Campuran Homogen

Aqua

Perunggu

Air + gula

Air + Pasir

Gula

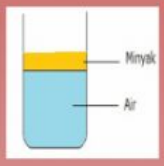

Minyak + Air

Finish!

LIVEWORKSHEETS