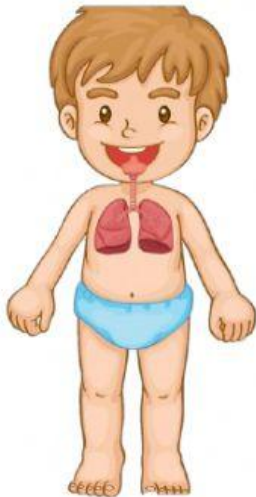



Guía de Ciencias Naturales

OA: Identificar y describir la ubicación y la función de los sentidos proponiendo medidas para protegerlos y prevenir situaciones de riesgo de los pulmones.

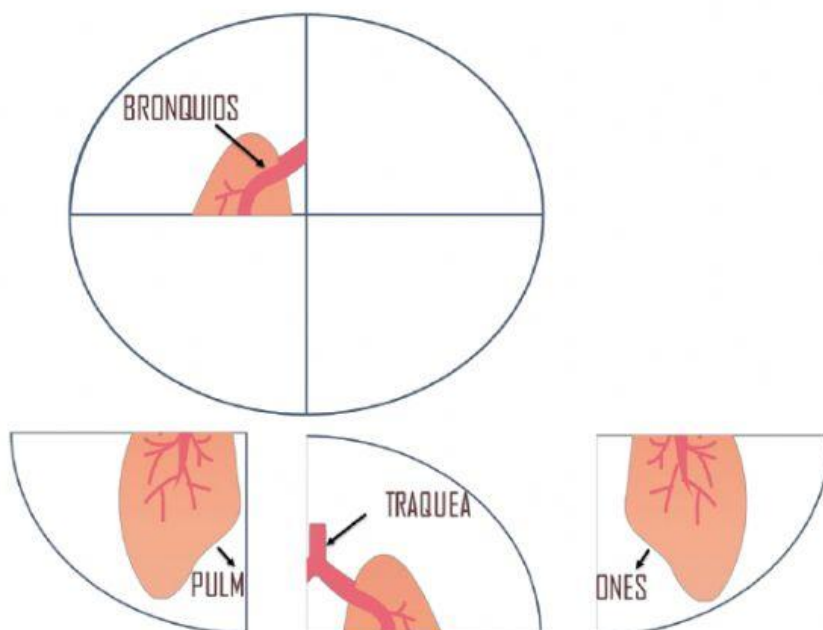
1.-Observa las imágenes y une con una línea las imagen que pertenece a los pulmones.



2.- observa a los niños y arrastra el ticket hacia el lugar donde se ubican sus pulmones.



3.- Arma el rompecabezas y descubre las partes de los pulmones.




4.-Observa y selecciona la imagen donde el niño está inhalando.



5.-Observa y selecciona la imagen donde el niño está exhalando.



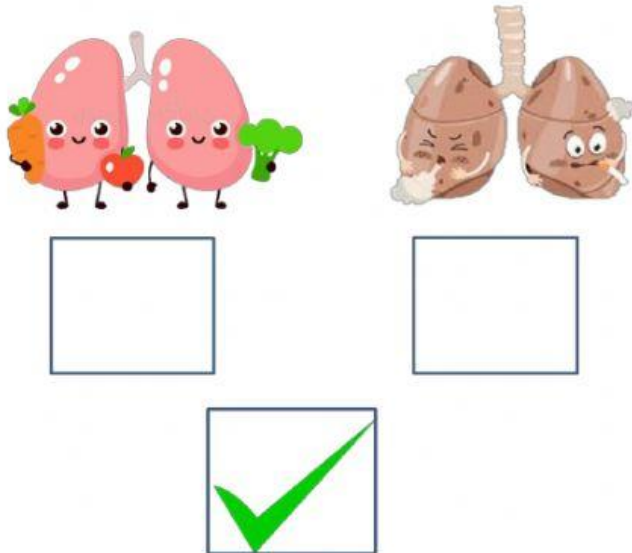
6.- Seleccionar las imágenes que hacen daño a los pulmones.



7.- Selecciona los lugares que dañan nuestros pulmones.



8.-Arrastra el ticket al recuadro de la imagen de los pulmones saludables.



8.- Arrastra al círculo según la imagen, el ticket si es saludable y la cruz si no es saludable.

