

FICHAS DE TRABAJO

1. UNE CON UNA LÍNEA LAS FAMILIAS DEL TECLADO.

TECLAS DE FUNCION


TECLAS ESPECIALES

TECLADO NUMERICO



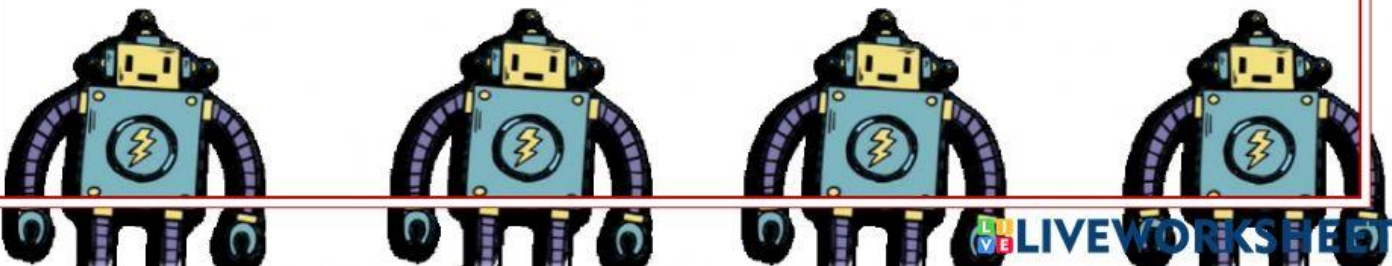

TECLAS DE DIRECCIÓN

TECLAS ALFANUMÉRICAS



2. ORDENA EL ROMPECABEZAS

Ubicalo en el recuadro azul.



**3. UBICA LAS LETRAS INDICADAS EN EL TECLADO DE LA COMPUTADORA.
DIGITA EN MAYÚSCULA**

