

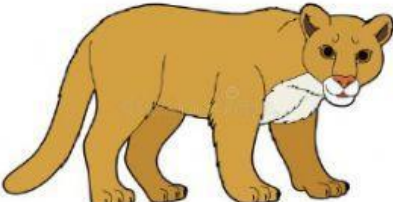




Instrucciones: observa detenidamente cada imagen, luego forma el nombre de cada una de ellas arrastrando cada sílaba en el lugar que le corresponde.

	<div style="display: flex; gap: 10px;"> <div style="border: 2px solid yellow; width: 60px; height: 60px;"></div> <div style="border: 2px solid yellow; width: 60px; height: 60px;"></div> </div>	<div style="display: flex; gap: 10px;"> <div style="border: 2px solid yellow; padding: 5px;">to</div> <div style="border: 2px solid yellow; padding: 5px;">mo</div> </div>
	<div style="display: flex; gap: 10px;"> <div style="border: 2px solid red; width: 60px; height: 60px;"></div> <div style="border: 2px solid red; width: 60px; height: 60px;"></div> <div style="border: 2px solid red; width: 60px; height: 60px;"></div> </div>	<div style="display: flex; flex-direction: column; align-items: flex-end; gap: 10px;"> <div style="border: 2px solid red; padding: 5px;">ma</div> <div style="border: 2px solid red; padding: 5px;">to</div> <div style="border: 2px solid red; padding: 5px;">te</div> </div>
	<div style="display: flex; gap: 10px;"> <div style="border: 2px solid green; width: 60px; height: 60px;"></div> <div style="border: 2px solid green; width: 60px; height: 60px;"></div> </div>	<div style="display: flex; gap: 10px;"> <div style="border: 2px solid green; padding: 5px;">ma</div> <div style="border: 2px solid green; padding: 5px;">pu</div> </div>
	<div style="display: flex; gap: 10px;"> <div style="border: 2px solid yellow; width: 60px; height: 60px;"></div> <div style="border: 2px solid yellow; width: 60px; height: 60px;"></div> <div style="border: 2px solid yellow; width: 60px; height: 60px;"></div> </div>	<div style="display: flex; flex-direction: column; align-items: flex-end; gap: 10px;"> <div style="border: 2px solid yellow; padding: 5px;">pi</div> <div style="border: 2px solid yellow; padding: 5px;">to</div> <div style="border: 2px solid yellow; padding: 5px;">pa</div> </div>
	<div style="display: flex; gap: 10px;"> <div style="border: 2px solid blue; width: 60px; height: 60px;"></div> <div style="border: 2px solid blue; width: 60px; height: 60px;"></div> <div style="border: 2px solid blue; width: 60px; height: 60px;"></div> </div>	<div style="display: flex; flex-direction: column; align-items: flex-end; gap: 10px;"> <div style="border: 2px solid blue; padding: 5px;">pe</div> <div style="border: 2px solid blue; padding: 5px;">ta</div> <div style="border: 2px solid blue; padding: 5px;">te</div> </div>

Instrucciones: lee detenidamente cada palabra y luego arrastra la imagen donde corresponda.



mami



tapete



Pepa



patito



topo



mata

