


## Ciencias sociales

- Las fuentes para el estudio de la Historia.

1. MARCAR las **fuentes** que utilizan los historiadores.

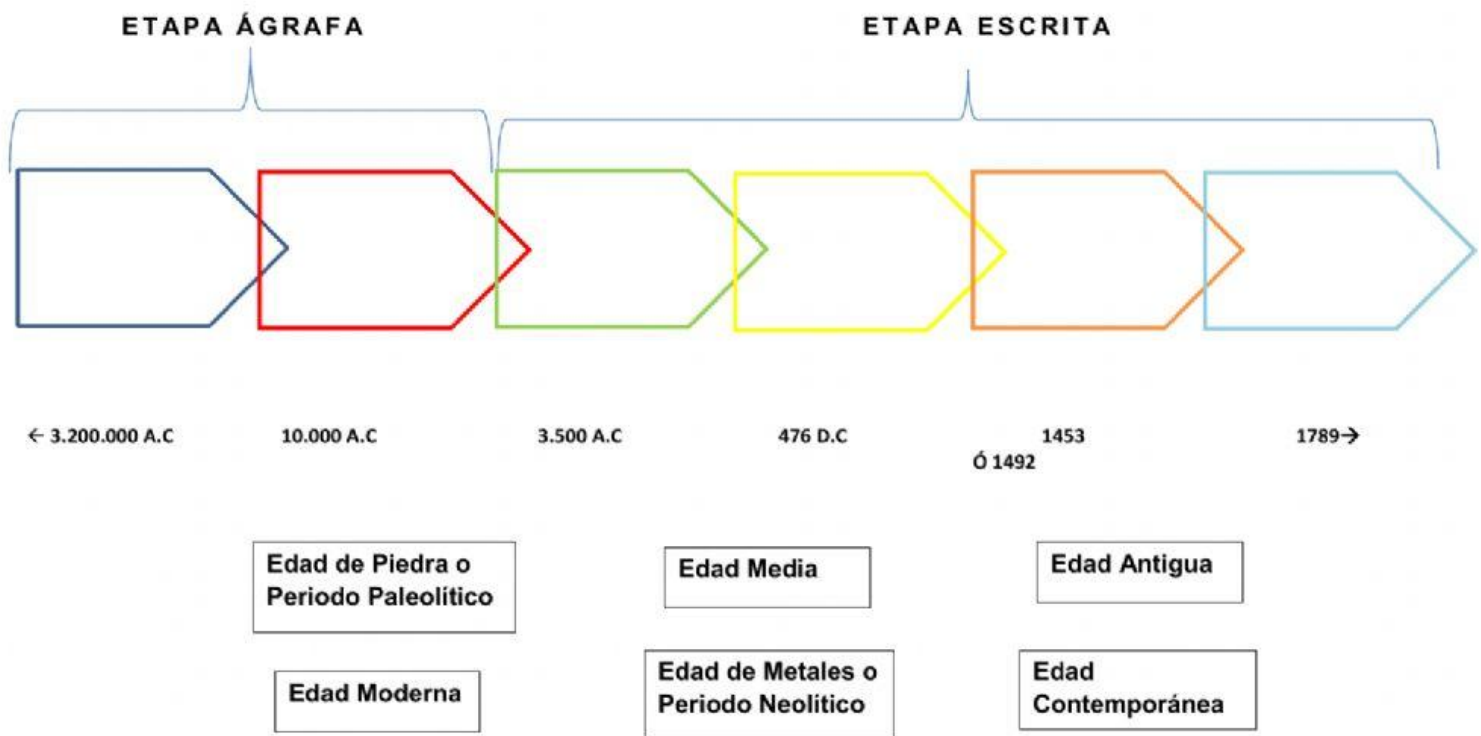


- Modo de organizar el tiempo.

2. ¿Cómo se organiza el tiempo en la historia?

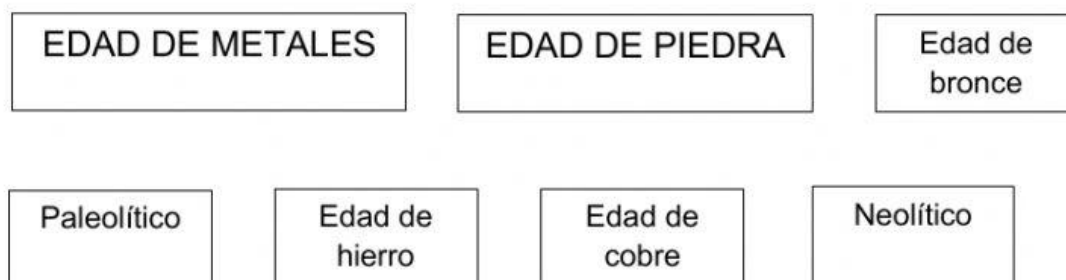
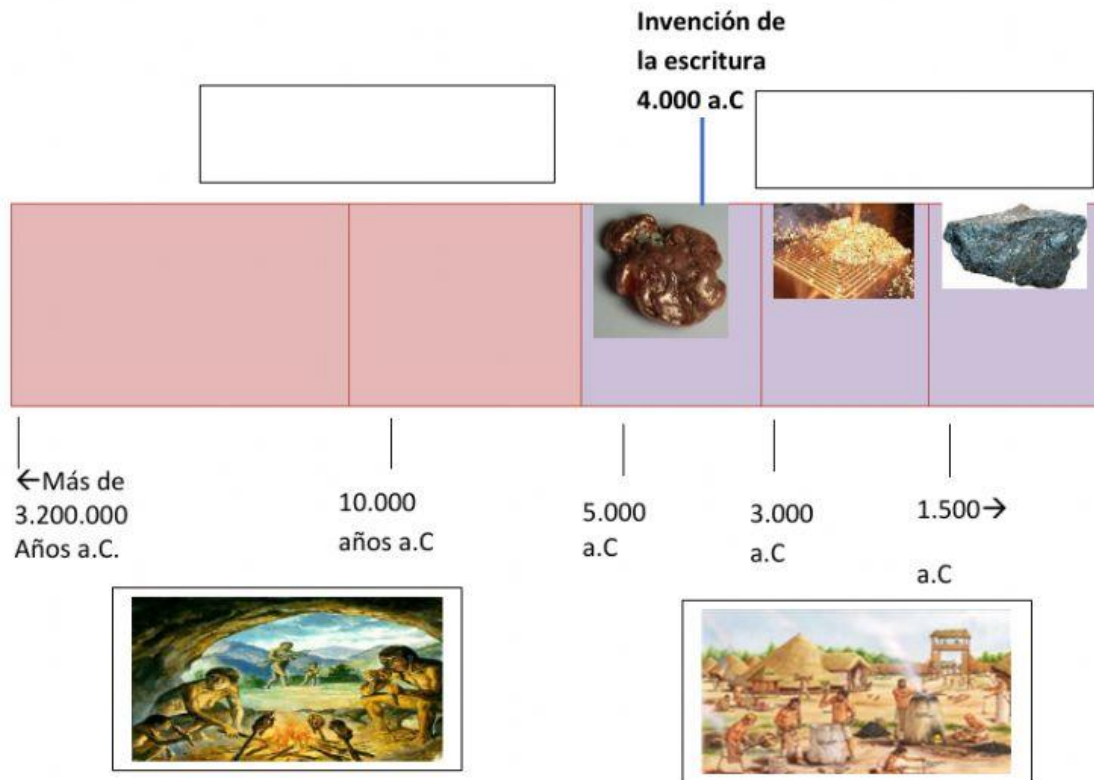
- Líneas del tiempo.

3. COMPLETAR la línea del tiempo con las Etapas de la Historia.



- Línea de la historia de la humanidad en la prehistoria.

#### 4. COMPLETAR la línea de tiempo.



- Diferencias de las etapas paleolítica y neolítica.

#### 5. COMPLETAR el cuadro comparativo.

	PALEOLÍTICO	NEOLÍTICO
		
<b>Modo de vida de los grupos</b> 		
<b>Viviendas</b> 		
<b>Cómo conseguían su alimento</b> 		
<b>De que se alimentaban</b> 		
<b>Uso del fuego</b> 		
<b>Herramientas</b> 		

- Edad de los metales.
- Observar el video:

6. RELACIONAR las imágenes con el nombre que corresponda.



Creación de ciudades



Agricultura y ganadería



Aumento de personas



Aparecen los  
primeros vendedores.

Creación de vasijas,  
canastos, etc.

