Français
Profe Maylis
5to Grado

Exercice 2: le matériel scolaire

→ Remets les lettres dans l´ordre pour former le mot.

1. i c a e x u s

Des _____

2. h a c r i e

Le _____

3. o m g e m

La _____

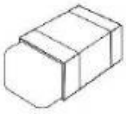

4. o l y t s

Le _____

5. y n c a o r

Le _____

6. s s e t r o u

La _____

Exercice 3: le matériel scolaire

→ Quel matériel pour les instructions ?

Pour écrire : _____

Pour coller : _____

Pour découper : _____

Pour effacer : _____

Pour mesurer : _____

LIVEWORKSHEETS

Exercice 5: le matériel scolaire

→ Qu´est-ce qu´il y a dans ma trousse ?

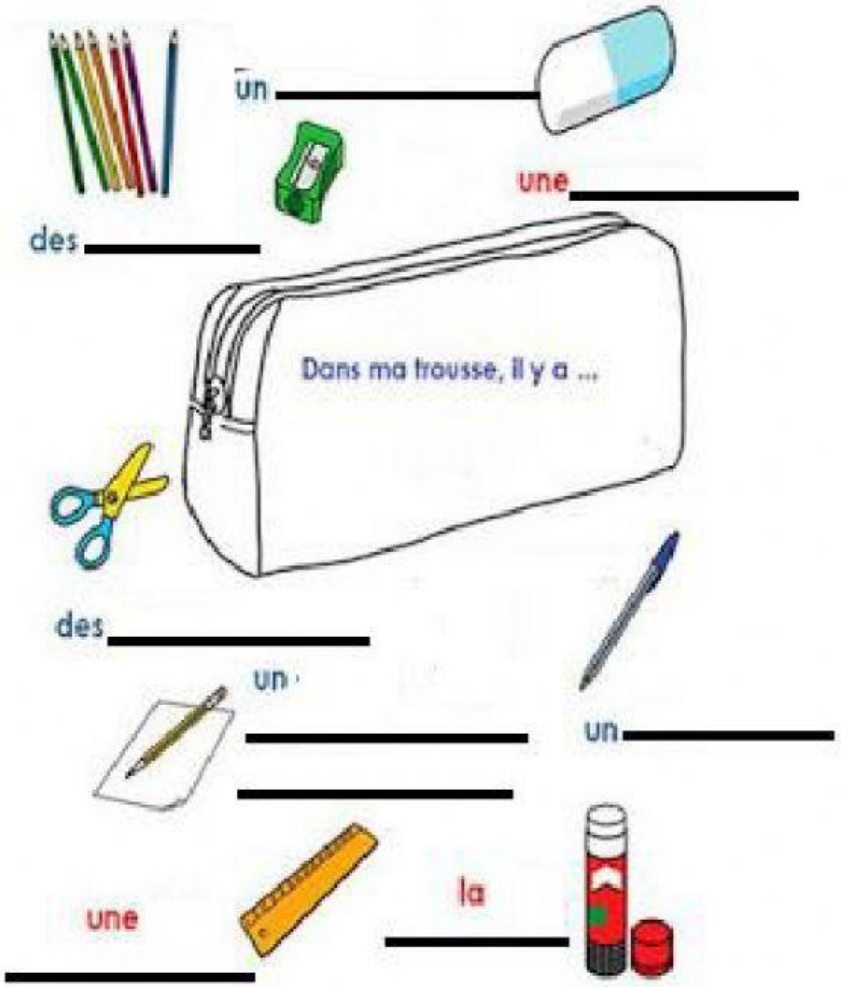

LIVEWORKSHEETS

Exercice 6: le matériel scolaire

→ Entoure ce que tu entends.



LIVEWORKSHEETS

Exercice 7: le matériel scolaire

→ Complète la grille avec les mots suivants.

Feuille de papier	colle	crayon
livre	gomme	élève
institutrice	bureau	tableau
école	cartable	règle
ciseaux	Salle de classe	

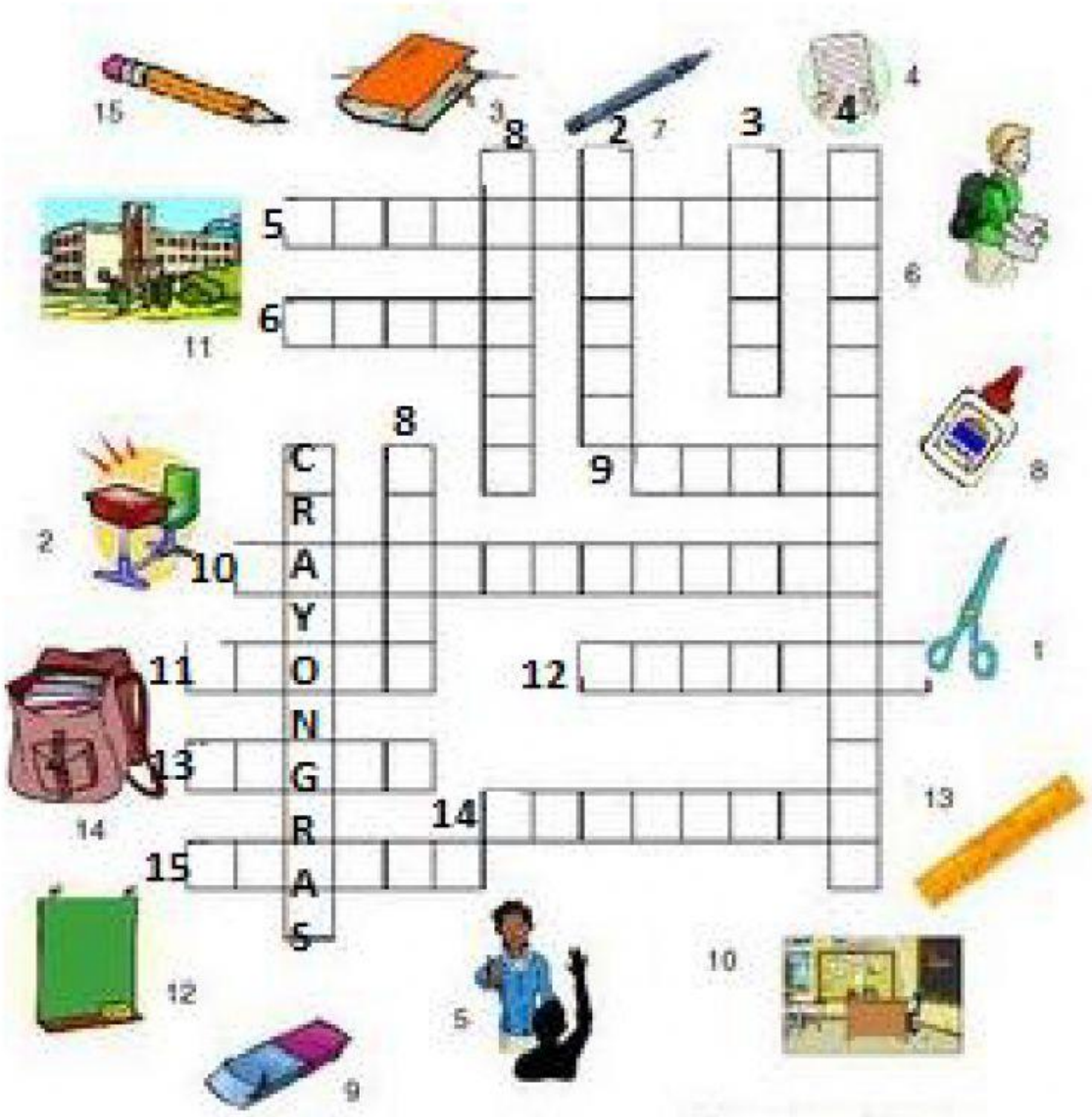

LIVEWORKSHEETS

Exercice 8 : le matériel scolaire

→ Compte et écris le matériel scolaire qu´il y a.

Il y a six dés _____.

Il y a _____

Il y a _____

Il y a _____

Il y a _____

Il y a _____

LIVEWORKSHEETS

Exercice 9: le matériel scolaire

→ Vrai ou faux ! Ecoute, vérifie sur la photo et corrige si nécessaire.

Exemple : « Il y a 4 règles. » → **Faux**. Il y a 5 règles.

1. _____

2. _____

3. _____

LIVEWORKSHEETS