

Exercice 2: le matériel scolaire

→ Remets les lettres dans l'ordre pour former le mot.

1. ilrev
Le _____



2. hacrie
Le _____



3. omgem
La _____



4. olyts
Le _____



5. yncaor
Le _____



6. ssetrou
La _____



Exercice 3: le matériel scolaire

→ Quel matériel pour les instructions ?

Pour écrire : _____

Pour coller : _____

Pour découper : _____

Pour effacer : _____

Pour colorier : _____

Exercice 4: le matériel scolaire


→ De quelle couleur ?

De quelle couleur est la  ?
La trousse est rouge

De quelle couleur est le  ?

De quelle couleur est la  ?

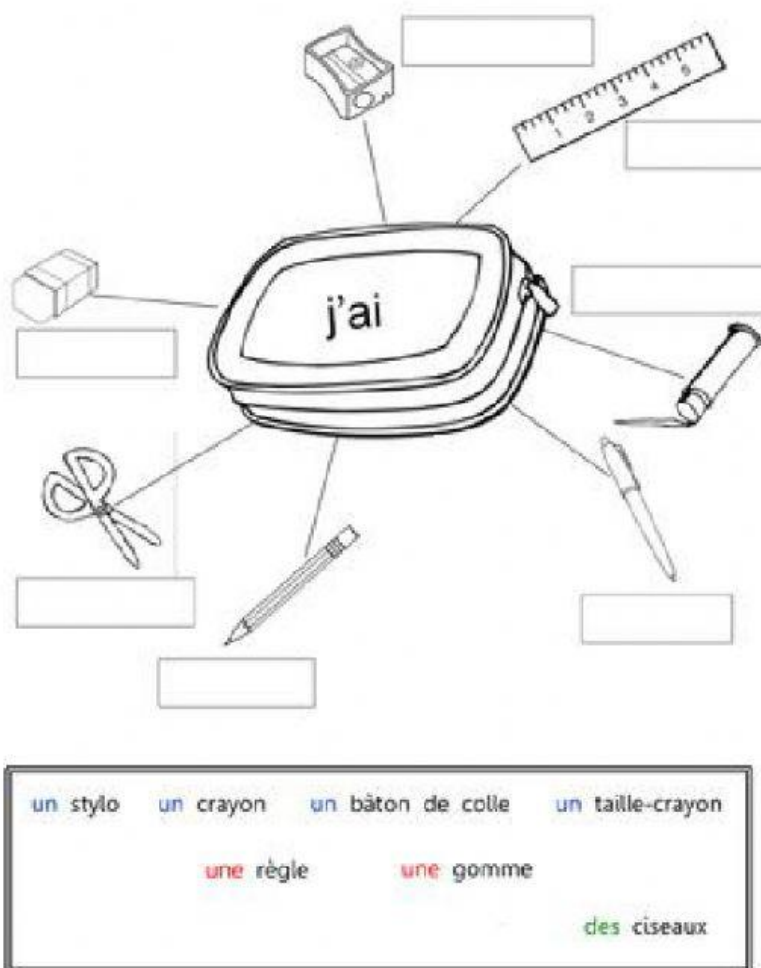
De quelle couleur est le  ?

De quelle couleur est la  ?

De quelle couleur est le  ?

Exercice 5: le matériel scolaire

→ Qu'est-ce qu'il y a dans ma trousse ?




Exercice 6: le matériel scolaire

→ Entoure ce que tu entends.



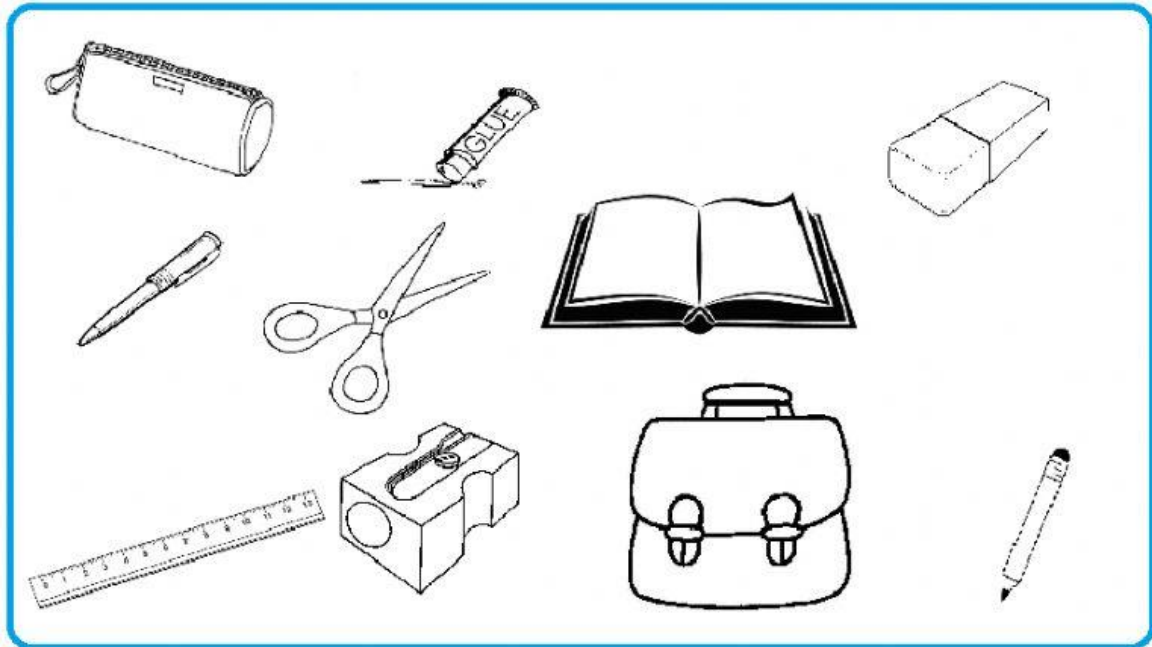
Exercice 7: le matériel scolaire

→ Retrouve les mots.



Exercice 8: le matériel scolaire

→ Colorie de la bonne couleur.



En bleu : la trousse, le taille-crayon, la gomme

En rouge : la règle, le cahier, le cartable

En jaune : la colle, le crayon

En vert : le stylo, les ciseaux

Exercice 9: le matériel scolaire

→ Vrai ou faux ! Ecoute, vérifie sur la photo et corrige si nécessaire.



Exemple : « Il y a 4 règles. » → **Faux.** Il y a 5 règles.

1. _____
2. _____
3. _____