



Escola Municipal

Anápolis,

de

de

Professor (a):


Estudante:

Turma:

# AMIZADE

A AMIZADE  
APROXIMA AS  
PESSOAS.

UM AMIGO AJUDA  
O OUTRO. QUEM  
TEM AMIGO NÃO  
FICA SOZINHO.





# "AMIZADE NÃO SE EXPLICA. ELA SIMPLEMENTE EXISTE!"

DEVEMOS RESPEITAR E TER BOAS ATITUDES COM NOSSOS AMIGOS. OBSERVE AS  
IMAGENS E SELECIONE O EMOJI CORRETO PARA CADA CENA.



EU OUVI PALAVRAS DITAS COM CARINHO DE QUE NA VIDA NINGUÉM É FELIZ  
SOZINHO...

PENSE COM CARINHO E ESCREVA NOMES NOS QUADRINHOS DE ALGUNS DE SEUS  
AMIGOS.

OBSERVE A PALARINHA:

## AMIGO

QUANTAS LETRAS ELA POSSUI?

QUANTOS PEDACINHOS(SÍLABAS)?

QUAL É O ÚLTIMO PEDACINHO(SÍLABA)?






PARA FAZER O SONZINHO **GO** USAMOS A LETRINHA G E A LETRINHA O.

JÁ SABEMOS QUE CADA  
LETRINHA POSSUI SEU  
SONZINHO. VAMOS APRENDER  
O SONZINHO DA LETRINHA G.

EU SOU A LETRA G  
PARA VOCÊ PEQUENININHO  
VOU ENSINAR MEUS PEDACINHOS.



COMPLETE AS PALAVRAS ABAIXO COM:

GA – GE – GI – GO – GU – GÃO



\_\_\_\_\_ TO



\_\_\_\_\_ LINHA



\_\_\_\_\_ TA



\_\_\_\_\_ LO




\_\_\_\_\_ RAFA



\_\_\_\_\_ LATIN



VAMOS PROCURAR A PALAVRA GATO E LIGAR



GAFO

MALA

GATO

GAVIÃO



VAMOS ORGANIZAR AS LETRAS E FORMA A  
PALAVRA GATO

--	--	--	--

A	T	G	O
---	---	---	---



**1. LEIA AS PALAVRAS ABAIXO E CIRCULE A LETRA G:**

GELO	FOGÃO	GIRAFa	GOL
GALINHA	AGULHA	GUGU	GATO


**2. ESCREVA O NOME DAS FIGURAS:**



**3. JUNTE AS SÍLABAS E FORME PALAVRAS:**

GA	LO	_____	MA	_____
	TA	_____	LE	_____
	VIÃO	_____	ELA	_____

**4. OBSERVE AS IMAGENS E COMPLETE COM GE ou GI:**



MA

RASSOL

VE

TAL

RELÓ

O



A vida se torna mais leve  
quando temos alguém para  
chamar de amigo.



**TIRE UM PRINT DE TODA  
A ATIVIDADE E ENVIE  
PARA WHATSAPP!**

