

INVERTIMOS SILABAS

Trabajamos conciencia silábica

1



 Invertimos el orden de las sílabas	 Rodea la correcta
  	  
  	  

Below the grid, there are four rows of icons for each section:

- Top Left (Invertimos el orden de las sílabas):** A vase of flowers, a motorcycle, a mountain, and a train.
- Top Right (Rodea la correcta):** A broom, a hand holding a pencil, a frog, and a button.
- Bottom Left (Invertimos el orden de las sílabas):** A red splat, a house, a rock, and a screwdriver.
- Bottom Right (Rodea la correcta):** A folding table, a diamond shape, a hand holding a bottle, and a pair of glasses.

INSTRUCCIONES

OBJETIVO GENERAL:

Mejorar o desarrollar la conciencia silábica. A través de la conciencia silábica se pretende que el niño/a sea capaz de entender que las palabras están formadas por sílabas y adquirir de esta forma habilidades que le permitan segmentar palabras en sílabas, así como la creación de nuevas palabras con la inversión y/o cambio de sílabas.

OBJETIVO ESPECÍFICO:

Invertir las sílabas de una palabra y encontrar la palabra nueva.

DESARROLLO DE LA ACTIVIDAD:

Se le presenta al niño una ficha con cuatro palabras claves que serán las que el niño/a debe invertir para encontrar la solución de cada una de ellas. Dichas palabras van acompañadas de sus articulemas facilitando así la identificación de la palabra clave y una correcta articulación de las mismas. El trabajo consiste en invertir las sílabas de la palabra clave y encontrar la palabra que resulta entre cuatro opciones; el niño/a deberá rodear la nueva palabra.

(Por ejemplo la palabra **saca** el niño/a tendrá que rodear la imagen **casa**)



PALABRAS USADAS O SOLUCIONARIO:

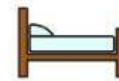
- | | | | |
|-----------------|-------------|------------|------------|
| 1. Saca- Casa | Moco- Como | Moto- Tomo | Sopa-Paso |
| 2. Monja- Jamón | Rabo-Borra | Carro-Roca | Tarro-Rota |
| 3. Jarra-Raja | Seco-Cose | Mago-Goma | Pata-Tapa |
| 4. Llave- Bella | Jarro- Roja | Bolo-Lobo | Zorro-Rozo |
| 5. Cena- Nace | Bola-Lavo | Vaca- Cava | Sapo- Posa |
| 6. Robo-Borro | Besa-Sabe | Rana-Narra | Lava- bala |



Invertimos el orden de las sílabas.



Rodea la correcta

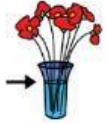




Invertimos el orden de las sílabas.



Rodea la correcta





Invertimos el orden de las sílabas.



Rodea la correcta

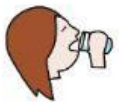




Invertimos el orden de las sílabas.



Rodea la correcta





Invertimos el orden de las sílabas.



Rodea la correcta



12



0

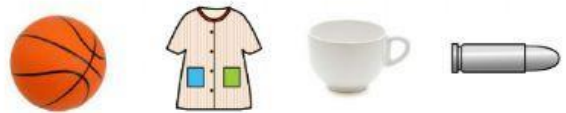


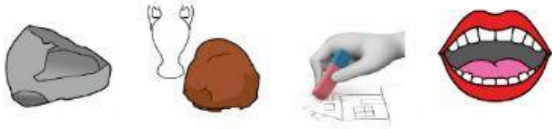




Invertimos el orden de las sílabas.



Rodea la correcta



Imágenes y pictogramas

Autores/as posiciones fonemas: Comunicar_Nos

No se permite un uso comercial de la obra original ni de las posibles obras derivadas, la distribución de las cuales se debe hacer con una licencia igual a la que regula la obra original. Registradas bajo licencia.

ARASAAC 

Autor pictogramas: Sergio Palao

- Procedencia: ARASAAC (<http://arasaac.org>)
- Licencia: CC (BY-NC-SA)
- Propiedad: Gobierno de Aragón



<https://www.soyvisual.org/>

Otras Imágenes y pictogramas:



www.freepik.es

www.pixabay.com

No se permite un uso comercial de la obra original ni de las posibles obras derivadas, la distribución de las cuales se debe hacer con una licencia igual a la que regula la obra original.

 **LIVEWORKSHEETS**

Realiza y produce

Coordina:

Belinda Haro Castilla



<http://siembraestrellas.blogspot.com.es/>



@siembraestrellas

Integrantes del equipo de trabajo:

- M^a Soledad Jiménez Urbano
- Mariana Martín Castillo
- Ángela Salvador Ruíz
- Luisa Jiménez de la Blanca
- M^a Victoria Ropero López
- María Blanco Casillas
- Verónica García Jiménez
- María Sierra Parias Herrero
- Olivia Romero Luna
- Patricia Ranchal Bustos
- Shaila Cardenal Esparragoso
- Virginia Mansilla Rodríguez
- María Villaescusa Jiménez



comunicarnosayl@gmail.com



@comunicarnosayl

Gracias por compartir