ESCOLA MUNICIPAL CARMELA ORRICO

ALUNO(A): _____

TURMA: 1º C PROFESSORA: ***SIMONE LINDOLFO***

ATIVIDADE DE LÍNGUA PORTUGUESA

1. Observe a figura

BO **NE** **CA**

Você sabia que as silabas são os "**pedacinhos**" que formam cada palavra? Para descobrir quantas sílabas tem, basta você bater palmas para cada sílaba da palavra. Observe o exemplo:

BO NE CA

3

SÍLABAS

Agora que você já sabe contar, marque com um (X) a quantidade de sílabas das palavras Abaixo:



BANANA			
1	2	3	4

BOCA			
1	2	3	4

TUCANO			
1	2	3	4

LIVEWORKSHEETS

TELEFONE			
1	2	3	4

MÃO			
1	2	3	4

FORMIGA			
1	2	3	4

2. Vamos formar as palavras? Arraste as sílabas e forme as palavras com ajuda de um adulto

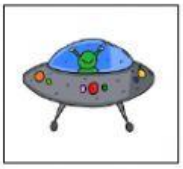



BA	CA	NA	LO
NA	VE	VA	NA

LIVEWORKSHEETS

3. Ligue apenas a figura que tem o mesmo som inicial da figura ao lado





4. Vamos escrever seu nome?

_____

LIVEWORKSHEETS