¡Bienvenidos a nuestra 3ra clase virtual! De ahora en más, trabajaremos con el libro. Este año, les corresponde **"STORYLINE 1"** de Pearson Education. Entiendo que no todos lo tendrán, o quizás ninguno, pero no se preocupen. Las actividades contendrán imágenes y ejercicios del mismo, así que si bien no trabajarán con el material concreto, lo iremos desarrollando de manera virtual. ¡Comencemos!

1) ¡Let's meet the characters! (¡Conozcamos a los personajes!)

a) Durante el año, estos niños nos acompañarán en todas las actividades que realicemos. Mirá las imágenes y reproducí el AUDIO 1. Las imágenes están en orden (según lo que menciona el audio), ¡pero los nombres no! Uní la imagen con el nombre correspondiente.

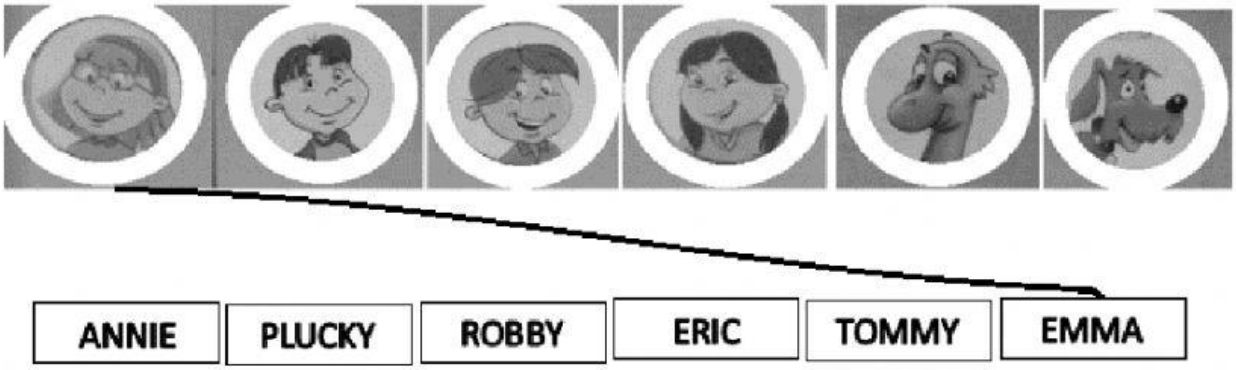

2) UNIDAD 1: A NEW FRIEND

a) Comenzamos la unidad 1 repasando útiles escolares y números (o en inglés: **SCHOOL OBJECTS and NUMBERS**). Vamos primero con **school objects**. ¿Podés recordar sus nombres? Hacé un click en la opción correcta.



LIVEWORKSHEETS

b) Ahora vamos con **numbers.** Leé y uní con la imagen correcta.

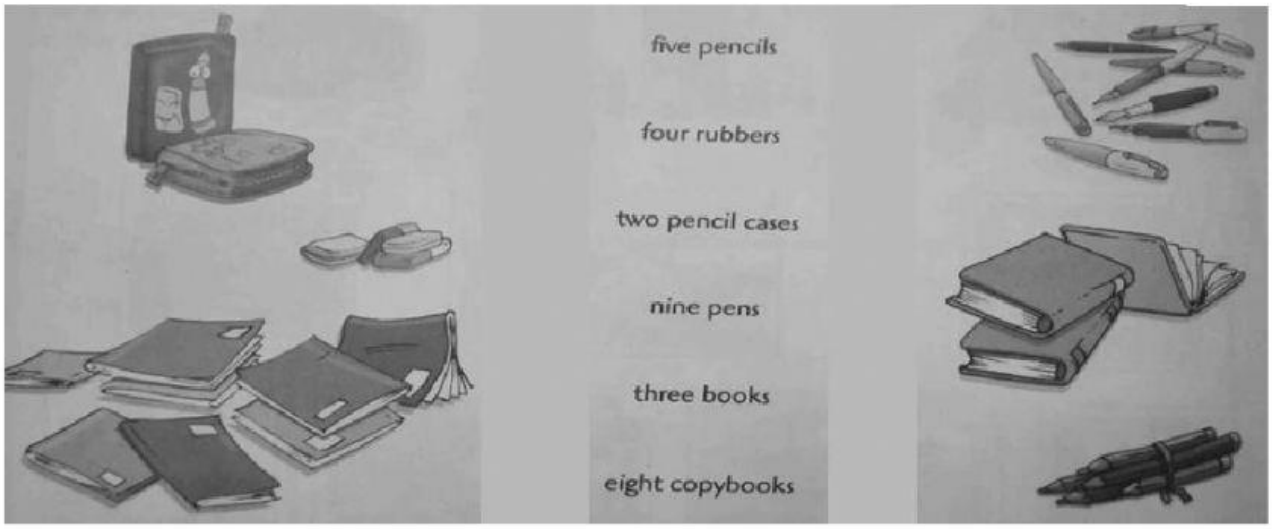

LIVEWORKSHEETS