

ESCOLA

PROF.

2º ANO

NOME:


DATA

PORTUGUÊS / MATEMÁTICA

1- COMPLETE AS PALAVRAS COM SA, SE, SI, SO OU SU:



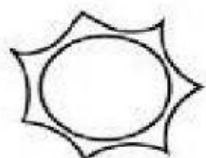
□ □ P A T O



□ □ L O



□ □ N O



□ □ L



□ □ C O



2- LIGUE A FAMÍLIA DO **S** COM O DESENHO CORRESPONDENTE


SA •

SE •

SI •

SO •

SU •



COMPLETE A CRUZADINHA



SAPO
LAGOA

PÉ

ENCONTRE AS PALAVRAS NO DIAGRAMA ABAIXO

B	F	H	I	S	A	P	O
L	A	G	O	A	Z	P	C
M	I	X	P	É	J	B	U



3- ALGUMAS PALAVRAS SÃO ESCRITAS COM **SS** E QUANDO SEPARAMOS A SÍLABA NÃO PODEM FICAR JUNTAS. VAMOS SEPARAR A SÍLABAS ?

PÁSSARO

--	--	--

OSSO

--	--

MISSA

--	--

SUCESSO


--	--	--

MATEMÁTICA

1- SEPRE AS GALINHAS DE **2 EM 2** E DEPOIS RESPONDA AS PERGUNTAS



FORMANDO PARES



QUANTOS GALINHAS TEMOS ?

QUANTOS PARES DE GALINHAS ?

IRÁ SOBRAR ALGUMA GALINHA?

O NÚMERO DE GALINHAS É PAR OU ÍMPAR?



2- COMPLETE O QUADRO DOS NÚMEROS DE **1** ATÉ **40**

1									10
11									20
21									30
31									40