ESCOLA MUNICIPAL	
ANÁPOLIS,	
PROFESSORA:	
ESTUDANTE:	
TURMA: 1° ANO	TURNO: VESPERTINO

PÁSCOA – CONTANDO E APRENDENDO

NA HISTÓRIA,O COELHO QUE NÃO ERA DE PÁSCOA, MOSTRA O OS PAIS DE VIVINHO FORAM EM TODAS AS FÁBRICAS DA FLORESTA. DO SEU ANTÃO, DO SEU JOÃO, DO SEU SIMÃO, DO SEU VELOSO, DO SEU MATOSO, DO SEUCARDOSO, DO SEU TÔNIO, SEU PETRÔNIO, SEU SINFRÔNIO....

CONTE QUANTAS LETRAS NÓS USAMOS PARA ESCREVER CADA NOME.
COLOQUE O NUMERAL DENTRO DO QUADRADINHO.

JOÃO

SIMÃO

VELOSO

MATOSO

CARDOSO

TÔNIO

PETRÔNIO

SINFRÔNIO

LIVEWORKSHEETS

QUEM USOU A MAIOR QUANTIDADE DE LETRAS?

JOÃO	**CARDOSO**	**MATOSO**
TÔNIO	**SIMÃO**	**PETRÔNIO**
SINFRÔNIO	**VELOSO**	

ALÉM DOS IRMÃO DE VIVINHO, OUTROS COELHINHOS AJUDARAM NA PRODUÇÃO DOS OVINHOS. VEJA A QUANTIDADE DE OVOS EU CADA UM EMBALOU.

SELECIONE A QUANTIDADE E DEPOIS COLOQUE O NÚMERO NO QUADRADINHO.



LIVEWORKSHEETS

OBSERVE AS PLAQUINHAS QUE OS COELHINHOS ESTÃO SEGURANDO E COMPLETE A SEQUÊNCIA NUMÉRICA.

OBSERVE A RETA NUMÉRICA E COMPLETE COM O ANTECESSOR E SUCESSOR DOS NÚMEROS ABAIXO.



LIVEWORKSHEETS

SELECIONE OS OVOS QUE CONTEM OS NÚMEROS:

MENOR QUE 15

MAIOR QUE 9

MENOR QUE 7 E MENOR QUE 17

OBSERVE OS COELHOS E ORDENE OS NUMERAIS DO MENOR PARA O MAIOR



LIVEWORKSHEETS

OUVINDO A HISTÓRIA E VENDO AS ILUSTRAÇÕES, VOCÊ DESCOBRIU OBSERVE A IMAGEM ABAIXO

COLOQUE O AO LADO DO COELHO QUE ESTÁ **EMBAIXO** DA MESA.

COLOQUE O AO LADO DO COELHO QUE ESTÁ **EM CIMA** DA MESA.

COLOQUE O AO LADO DO COELHO QUE ESTÁ **AO LADO** DA MESA.

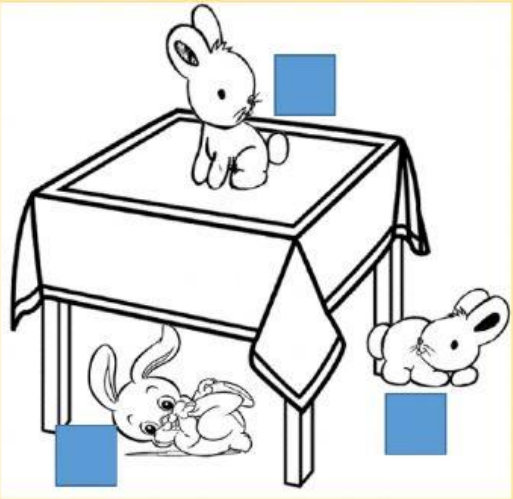

OBSERVE OS COELHOS E LIGUE AS SUAS FORMAS CORRESPONDENTES.

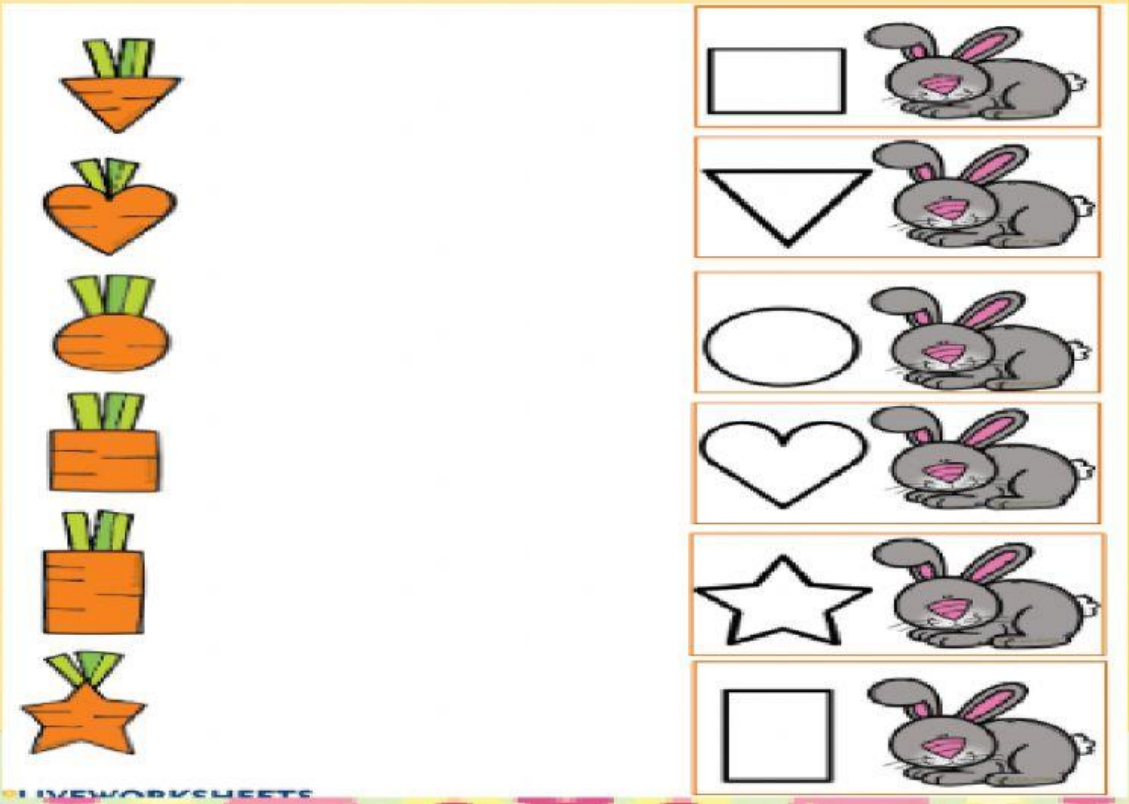

LIVEWORKSHEETS

ARRASTE E MONTE O QUEBRA-CABEÇA DA PÁSCOA.







LIVEWORKSHEETS