AKRAB

Aplikasi **K**eterampilan **R**eal-time **A**ktif **B**erbahasa

KETERAMPILAN | REAL-TIME | AKTIF | BERBAHASA

LIVEWORKSHEETS

Salutation et Prise de congé

Regardez la vidéo

"Lisez le matériel et faites les exercices."

Écoutez l'audio et complétez les phrases avec le mot correct !
(Dengarkan audio dan lengkapi kalimat dengan kata yang tepat!)

..... , Monsieur Dupont !

Bonne ....., Thomas !

Au revoir et bonne ..... !

Salut Marc, ... ?

À ....., à la prochaine !

Écoutez l'audio et associez-le à la phrase de salutation correspondante."

- Menyapa teman secara santai/informal
- Berpamitan kepada seseorang yang akan ditemui besok
- Mendoakan agar seseorang memiliki hari yang menyenangkan
- Menyapa orang yang lebih tua/disetujui secara formal
- Berpamitan sebelum pergi tidur

LIVEWORKSHEETS

Se présenter et présenter quelqu'un

Regardez la vidéo

Regardez la vidéo et répondez aux questions

Écoutez et répondez aux questions.

1. Quel est le nom de l'ami ?.....
2. Quel âge a Thomas ?.....
3. Où habite Thomas ?.....
4. Qu'est-ce que Thomas aime?
   .....
5. Qu'est-ce que Thomas aime?.....

Présentez une autre personne!
Cliquez sur le bouton ci-dessous, enregistrez votre voix, puis collez le lien."

"Présentez-vous.
Cliquez sur le bouton ci-dessous, enregistrez votre voix, puis collez le lien."

LIVEWORKSHEETS

Décrire son quartier

Regardez la vidéo

"Lisez le matériel et faites les exercices."



Parler de sa famille

"Lisez le matériel et faites les exercices."

Regardez la vidéo et répondez aux questions

"Écoutez l'audio et cochez la bonne réponse."

1. La famille habite dans une grande maison à
2. La famille habite dans une grande maison
3. La mère est professeure de
4. Pendant son temps libre, le père aime jouer au
5. Minou est le nom d'un petit

Présentez votre famille. Cliquez sur le bouton ci-dessous, enregistrez votre voix, puis collez le lien."

LIVEWORKSHEETS

Parler de sa routine

"Lisez le matériel et faites les exercices."

Regardez la vidéo et répondez aux questions

"Cliquez sur le microphone et lisez la phrase à haute voix."

1. "Je me réveille à six heures..
2. Je prends le petit-déjeuner à six heures et demie
3. Je me lave et je m'habille

Proposer une sortie

Regardez la vidéo

Agis comme mon ami français Lucas. Nous parlons de nos vacances. Pose-moi des questions simples, une par une. Demande-moi où je suis allé(e), avec qui, combien de jours, ce que j'ai fait et si j'ai aimé mes vacances. Commence le dialogue maintenant.

Parler de ses loisirs

Écoutez l'audio, réécrivez ce que vous entendez en français, puis traduisez-le en indonésien."

"Lisez le matériel et faites les exercices."

français

indonésien

LIVEWORKSHEETS

Parler de ses loisirs

"Lisez le matériel et faites les exercices."

Regardez la vidéo et répondez aux questions

Agis comme mon amie française. Nous parlons de nos vacances. Pose-moi des questions simples, une par une. Demande-moi où je suis allé(e), avec qui, combien de jours, ce que j'ai fait et si j'ai aimé mes vacances. Commence le dialogue maintenant.

Décrire une personne

Regardez la vidéo

Coutez l'audio, réécrivez ce que vous entendez en français

Complétez le texte avec les mots ci-dessous

Mon meilleur ami

Je vous présente mon meilleur ami. Il s'appelle Thomas. Il [.....] 20 ans. Thomas est [.....] et mince. Il a les cheveux [.....] et les yeux marron. Thomas est très [.....] et drôle, il aime toujours aider ses amis. Aujourd'hui, il [.....] un t-shirt bleu, un jean et des lunettes.

grand | porte | a | symphatique | courts

Décrire sa maison

"Lisez le matériel et faites les exercices."



Regardez la vidéo et répondez aux questions

LIVEWORKSHEETS



LIVEWORKSHEETS