

Labelkan bahagian pada sebatang pokok tomato.

daun

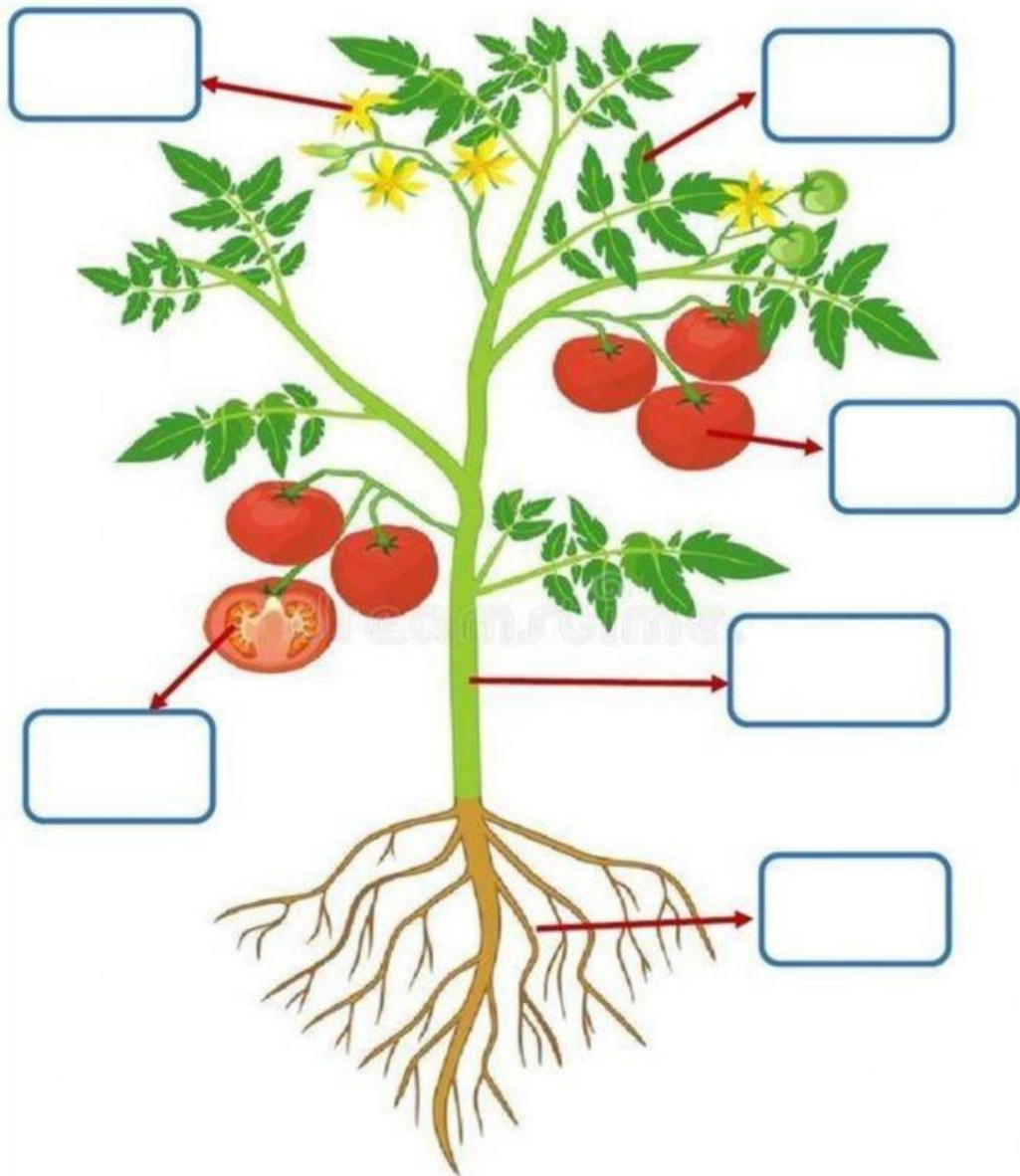
bunga

batang

akar

buah

biji














Cikgu Ranea Pra Bestari


Nama :

Kelas :

Menghubungkan gambar pohon sesuai dengan bentuk daunnya


	●	●	
	●	●	
	●	●	
	●	●	
	●	●	
	●	●	

Buatlah garis lurus untuk menghubungkan gambar yang berkaitan.





Ayo buat kartu Daur Hidup Bunga Matahari



1. Guntinglah gambar daur hidup bunga matahari di atas ini, lalu susun dan tempel dengan urutan yang benar di bawah ini
2. Guntinglah mengikuti garis hijau, kemudian rangkai menjadi kartu lipat daur hidup bunga matahari

