



ชื่อ-สกุล.....

ชั้น.....

เลขที่.....

วันที่.....



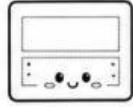
การสร้างสไลด์ Microsoft PowerPoint



มาสร้างสไลด์
ให้น่าสนใจ
กันเถอะ!

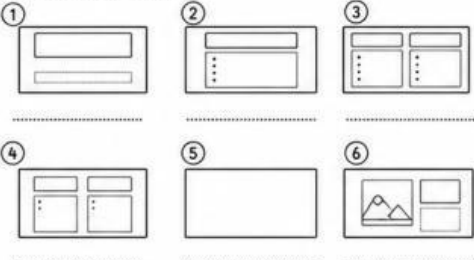
1 ความหมายของสไลด์

สไลด์ (Slide) คือ

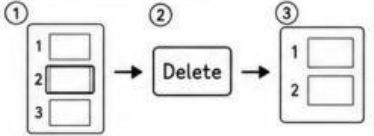


3 เลย์เอาต์ (Layout) ของสไลด์

เติมชื่อเลย์เอาต์ให้ถูกต้อง



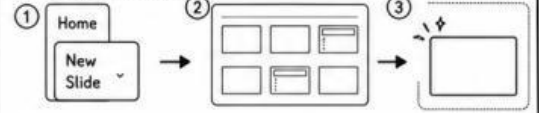
4 การลบสไลด์



- 1)
- 2)
- 3)

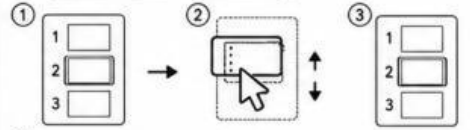
2 วิธีการสร้างสไลด์ใหม่

2.1 ใช้ปุ่ม New Slide



- 1)
- 2)
- 3)

5 การจัดลำดับสไลด์



- 1)
- 2)
- 3)

6 สรุปสิ่งที่ได้เรียนรู้

💡 สไลด์คืออะไร?

- 1)
- 2)

💡 เราสร้างสไลด์ใหม่ได้กี่วิธี จงยกตัวอย่าง

- 1)
- 2)

💡 การจัดลำดับสไลด์มีประโยชน์อย่างไร?

- 1)
- 2)

