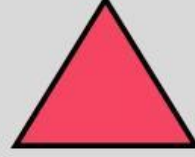






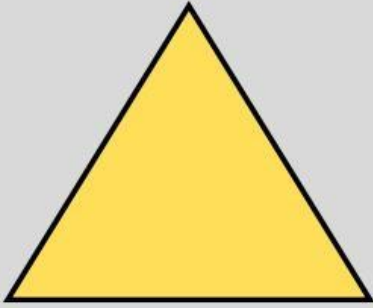
BÀI TẬP 1

BÉ HÃY NHẤP CHỌN VÀO CÁC HÌNH TRÒN



BÀI TẬP 2

BÉ HÃY KÉO TÊN VÀO ĐÚNG HÌNH



HÌNH TRÒN



HÌNH VUÔNG

HÌNH TAM GIÁC


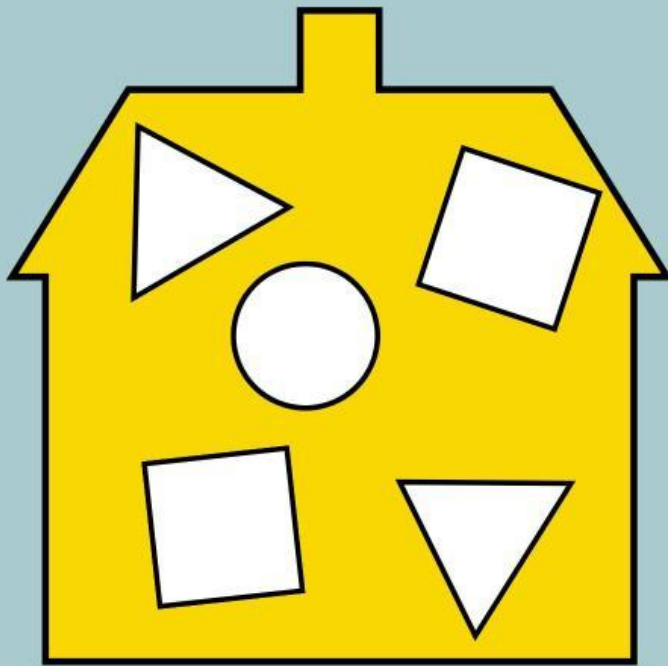


BÀI TẬP 3

BÉ HÃY KÉO HÌNH ĐÚNG TƯƠNG ỨNG





BÉ HÃY KÉO HÌNH ĐÚNG TƯƠNG ỨNG



BÀI TẬP 4

BÉ HÃY NỐI HÌNH TƯƠNG ỨNG HÌNH DẠNG






KÉO THẢ PHÂN LOẠI HÌNH DẠNG



Bé hãy kéo đồ vật vào đúng khung có hình dạng khác nhé!

Khung chứa HÌNH TRÒN



Khung chứa HÌNH VUÔNG



Khung chứa HÌNH TAM GIÁC

