

Belajar Menulis Itu Seru

BAHASA INDONESIA

PLAY



Petunjuk Penggunaan Tombol



**Tombol untuk memulai
penggunaan E-book**



Tombol untuk keluar



**Tombol untuk kembali
Ke halaman utama**



**Tombol untuk kembali
Ke halaman selanjutnya**



**Tombol untuk kembali
Ke halaman sebelumnya**



Petunjuk Penggunaan E-Book

1

Jangan lupa berdoa

2

Ikuti Setiap Petunjuk yang ada

3

Simak dan Pelajari materi yang disediakan



Tujuan Pembelajaran

1

Siswa dapat menulis kata sederhana dengan benar

2

Siswa dapat menulis nama benda berdasarkan gambar

3

Siswa dapat menyusun kata menjadi kalimat sederhana



**Ayo belajar Menulis
dengan cara yang
menyenangkan**





Simak Cerita Di Bawah Ini!

Beni ingin membuat cerita tentang kegiatan di rumah.

Namun, Beni belum bisa menulis kata dan kalimat dengan benar.



Menurutmu, apa yang harus dilakukan agar tulisan Beni menjadi lebih baik?

**Halo perkenalkan
aku Beni**





Mengenali Huruf Vokal





Mengenal Huruf Konsonan

B C D F G


H J K L M

N P Q R S

T V W X Y Z




**Perhatikan gambar-gambar
dibawah ini!**



**Beni tidak tahu cara menulis
nama benda-benda tersebut.
Bisakah kalian membantunya?**



Tuliskan Nama - Nama Benda Dibawah Ini!



=



=



=



=



**Ayo Amati Huruf - Huruf
Dibawah Ini!**

u - k - B - u

j - M - e - a

T - s - a

k - u - u - B

l - o - B - a

u - r - s - k - i



Latihan Menulis Kata

Salinlah kata berikut dengan rapi!

1. **Buku** =

2. **Bola** =

3. **Meja** =

4. **Tas** =

5. **Pensil** =



Beni menemukan beberapa kata yang masih kurang tepat. Bisakah kamu membantu menyusunnya?

Teman - teman bantu aku menyusun kata - kata yang kurang tepat yu





**Susunlah Kata - Kata Dibawah Ini
Menjadi Kalimat Yang Tepat**

1. minum - Saya - susu

2. bermain - adik - bola

3. memasak - Ibu - sayur

4. pergi - Ibu - ke - pasar



**Sekarang Beni ingin menulis
cerita pendek.
Lengkapilah kalimat berikut.**

Nama saya _____

Saya suka _____

Saya belajar di _____

Saya senang _____