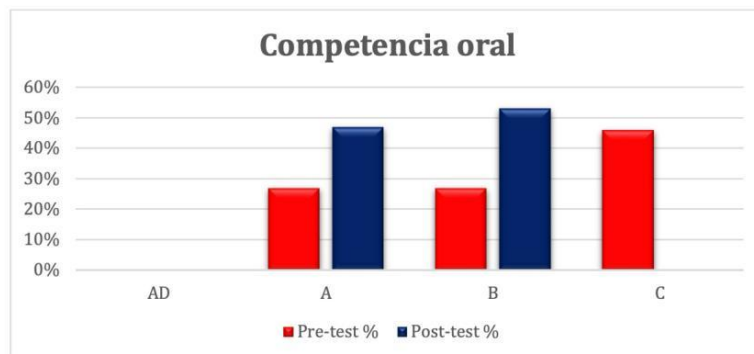


Figura 6

Nivel de logro de la Competencia oral antes y después del uso de la plataforma TV5

MONDE



Fuente: Tabla 6

Nota. Luego de aplicar la prueba de Shapiro-Wilk con un nivel de significancia de 0.05, para el conjunto de calificaciones obtenidas del pre-test se obtuvo que tenían una distribución normal [W -calculado ($=0.924$) $>$ W -crítico ($=0.881$)]. De igual modo, para el conjunto de calificaciones obtenidas del post-test se obtuvo que tenían una distribución normal. [W -calculado ($=0.925$) $>$ W -crítico ($=0.881$)]. Por lo tanto, al haber normalidad en ambos conjuntos muestrales, se usó la prueba T de Student para muestras relacionadas.

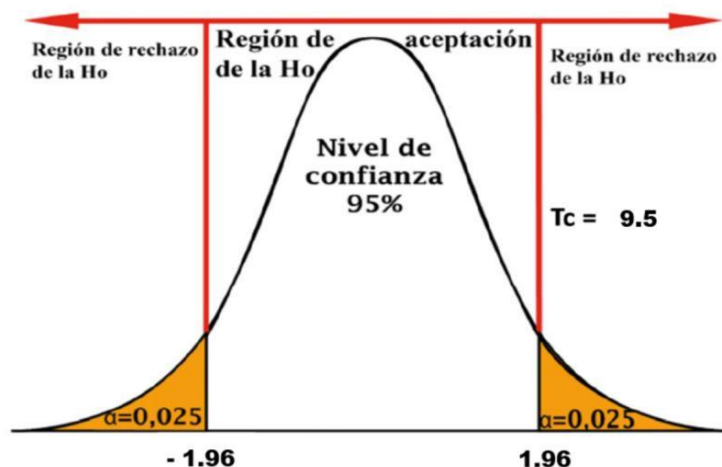
Tabla 7

Prueba T de Student de la Competencia oral

Estadísticos	Valor
T-crítico	1.96
T-calculada	9.5

Figura 7

Prueba de hipótesis de la Competencia Oral




Fuente: Tabla 7

Nota. Para un nivel de significancia de 0.05, dos colas y con 15 grados de libertad se tiene un T-crítico de 1.96. Como la T-calculada para la competencia oral es de 9.5 y supera el punto crítico, entonces se rechaza la hipótesis nula, lo que significa que la plataforma TV5 MONDE

LES FOURNITURES SCOLAIRES



**UN CRAYON DE
COULEUR**




UNE TROUSSE



UN SAC À DOS



UN STYLO

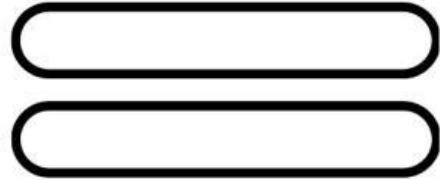


UNE RÈGLE



UN FEUTRE

LES FOURNITURES SCOLAIRES



MADAME RUTH VERA