URUTKAN ANGKA

Petunjuk penggunaan

Drag And Drop yaitu tarik angka kedalam buah nenas kosong yang sudah disediakan secara berurutan

Susunlah menjadi urutan yang benar dari 1 sampai 10.

3 4 10 5 7

6 1 9 8 2

.....

LIVEWORKSHEETS

URUTKAN ANGKA

Petunjuk penggunaan

Drag And Drop yaitu tarik angka kedalam buah nenas kosong yang sudah disediakan secara berurutan

Susunlah menjadi urutan yang benar dari 11 sampai 20.

.....

LIVEWORKSHEETS

COCOKKAN ANGKA

Petunjuk penggunaan

Klik ikon Pensil dan tarik garis kearah angka yang sesuai dengan jumlah buah

Tarik garis untuk menghubungkan angka dengan jumlah buah yang sesuai.









2

1

3

4

6

LIVEWORKSHEETS

SOALCERITA

Dengarkan cerita dibawah ini Kemudian hitung dan ketik jawabannya.

Petunjuk penggunaan

Tombol play atau putar audio

Ani punya 2 apel , lalu diberi 1 apel lagi .

Jadi, jumlah apel Ani sekarang =

Budi punya 3 pisang , lalu dimakan

1 pisang . Sisa pisang Budi =

Siti punya 1 jeruk , lalu diberi 2 jeruk lagi

Jadi, jumlah jeruk Siti sekarang =

Andi punya 4 anggur , lalu dimakan

2 anggur . Sisa anggur Andi =

Rina punya 2 alpukat dan diberi 2 alpukat

lagi. Jadi, jumlah alpukat Rina sekarang =

LIVEWORKSHEETS

PENJUMLAHAN

Petunjuk penggunaan

Text Box artinya ketik jawaban pada kotak

5

Perhatikan gambar buah di bawah ini. Hitung dengan benar, lalu ketik jawabannya.

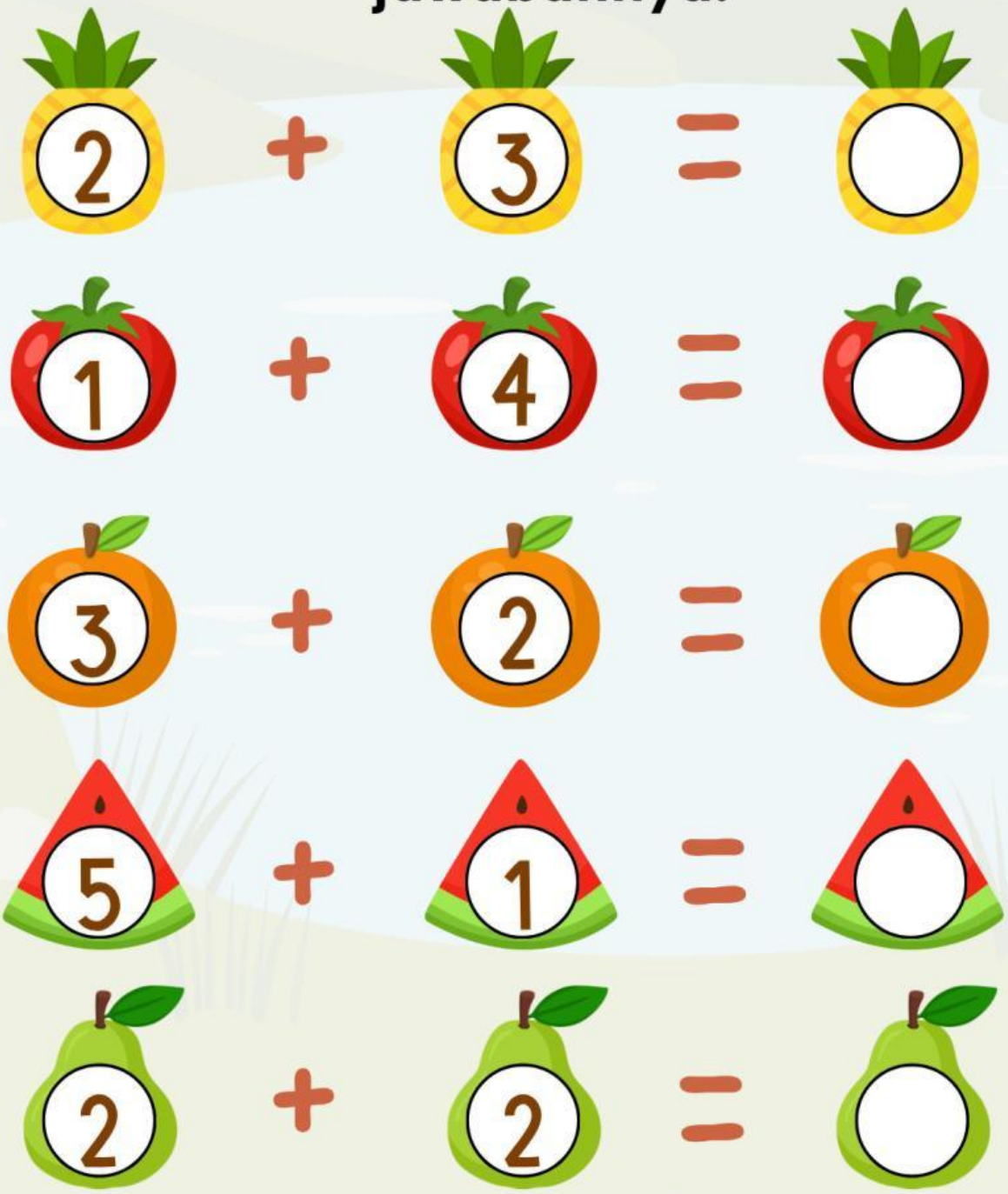

LIVEWORKSHEETS

PENGURANGAN

Petunjuk penggunaan

Text Box artinya ketik jawaban pada kotak

5

Perhatikan gambar buah di bawah ini. Hitung dengan benar, lalu ketik jawabannya.



LIVEWORKSHEETS

PENUTUP

Selamat! 🎉

Kamu sudah menyelesaikan kegiatan belajar hari ini. Semoga kamu mendapatkan banyak pengetahuan baru dan semakin semangat untuk belajar!

Bagaimana perasaanmu setelah menyelesaikan kegiatan hari ini?

BAHAGIA

☐

SEDIH

☐

Teruslah belajar, jangan mudah menyerah, dan selalu berusaha menjadi lebih baik setiap hari!

Kamu hebat! 💪🌟

LIVEWORKSHEETS

Penutup LKPD

Terimakasih kamu hebat

LIVEWORKSHEETS