

WARMING UP VOCABULARY AND PRONUNCIATION



Ok guys!

Me encanta la idea de que podemos aprender juntos, me emociona saber que serán de grandes, y como van a ayudar a que este mundo sea mejor, se que tienen muchas metas y objetivos a futuro por cumplir, deseo que todos sus sueños se hagan realidad!

1. Observa muy bien cada imagen y presionala para que puedas escuchar que se trata la imagen. Luego en el microfono que aparece debajo, pronuncia correctamente la palabra.



Teacher



Pilot



Firefighter



Astronaut



Doctor



Police officer













Chef



Tailor

2. Excelente guys!

Ahora van a escuchar el audio de una palabra que se encuentra en la columna izquierda para después unirla a la columna derecha, uniendo la palabra de acuerdo al audio, arrastrando el lápiz desde el audio hasta la palabra que escucharon

- |   |       |            |       |
|---|-------|------------|-------|
| 1.   | ..... | Teacher    | ..... |
| 2.   | ..... | Study      | ..... |
| 3.   | ..... | Work       | ..... |
| 4.   | ..... | Goal       | ..... |
| 5.   | ..... | Improve    | ..... |
| 6.   | ..... | Dream      | ..... |
| 7.   | ..... | Future     | ..... |
| 8.   | ..... | Progress   | ..... |
| 9.   | ..... | Motivation | ..... |
| 10.  | ..... | Effort     | ..... |