

Lembar Kerja Peserta Didik

LKPD

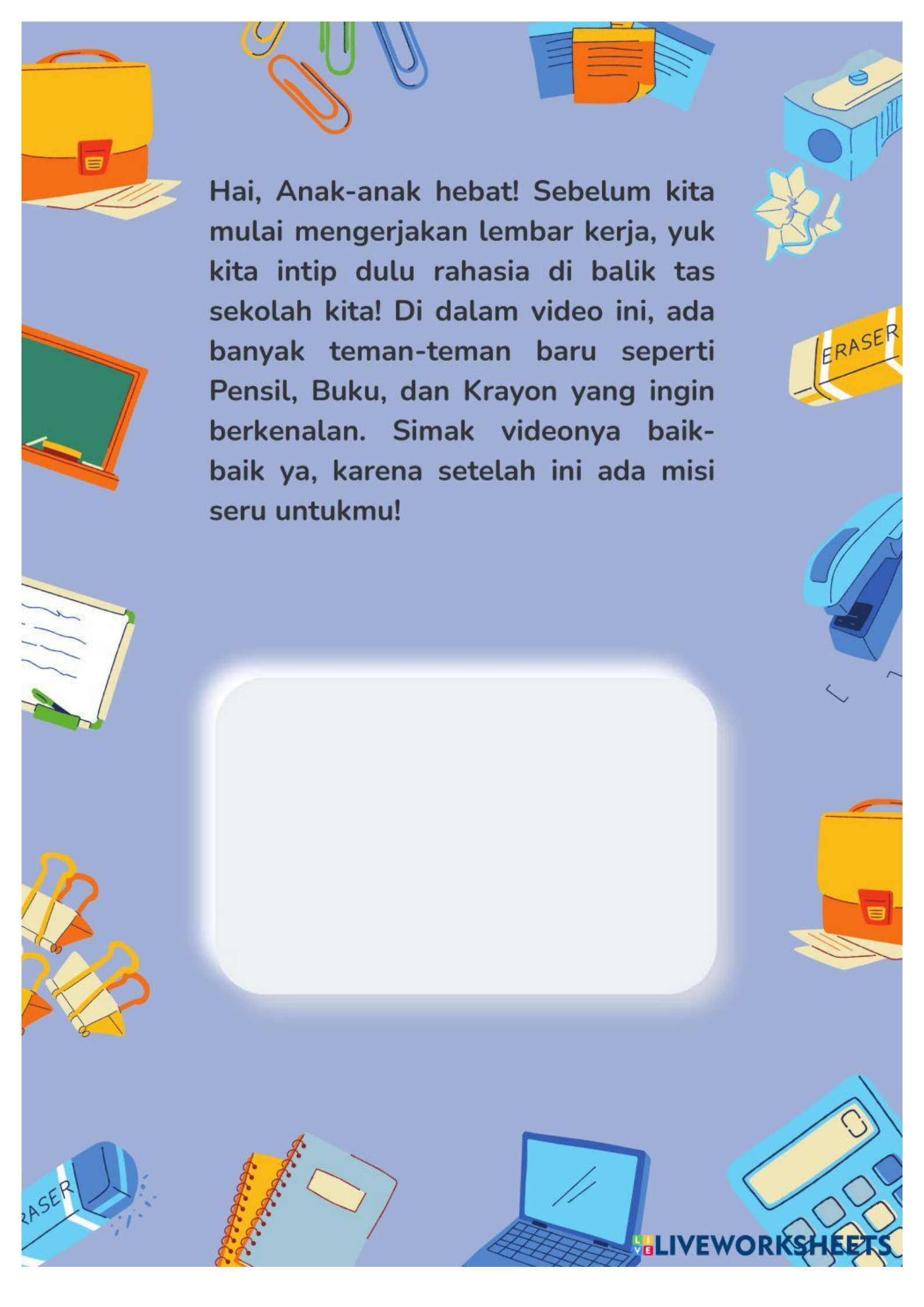
Bahasa Inggris

Stationery


Nama : _____

Kelas : _____






Hai, Anak-anak hebat! Sebelum kita mulai mengerjakan lembar kerja, yuk kita intip dulu rahasia di balik tas sekolah kita! Di dalam video ini, ada banyak teman-teman baru seperti Pensil, Buku, dan Krayon yang ingin berkenalan. Simak videonya baik-baik ya, karena setelah ini ada misi seru untukmu!



CARI HURUF YANG HILANG

perhatikan nama alat tulis lalu cari huruf yang hilang dan lengkapi dengan huruf yang benar!




T P E

B A D I




B O O

T Y K B




R U E R

L K T S




B A

P D G C



P A E R

K R J P



L U E

H G L C

MENGIDENTIFIKASI NAMA ALAT SEKOLAH DALAM BAHASA INGGRIS

Pilihlah nama alat sekolah yang sesuai dengan gambar dengan memberi tanda centang (✓) pada jawaban yang benar.



Book

Glue

Scissors



Marker

Crayon

Pen



Notebook

Book

Paper



Glue

Pencil Case

Highlighter



Crayon

Color Pencil


Glue



Crayon

Scissors

Highlighter



Pen

Pencil

Bumi



Pencil

Crayon

Pen



Crayon

Book

Bag



Scissors

Eraser

Ruler

MENCOCOKKAN ALAT TULIS DALAM BAHASA INGGRIS

Ayo pasangkan! Lihat gambar alat tulis, lalu tarik garis lurus ke nama alat tulis yang tepat di sebelah tengah lembar kerja.



• RULER •

• PENCIL •

• BOOK •

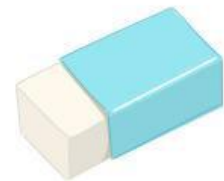
• GLUE •

• SHARPENER •

• ERASER •

• MARKER •

• SCISSORS •



MENYUSUN NAMA ALAT SEKOLAH DALAM BAHASA INGGRIS

Susunlah huruf-huruf acak yang tersedia di setiap nomor menjadi nama alat sekolah yang benar dalam Bahasa Inggris.



O - K - B - O



P - A - S - E - L - T - R



R - A - Y - O - C - N



E - N - P



A - G - B