

# LKPD

rantai makanan dan  
jaring-jaring makanan



Nama: \_\_\_\_\_

Kelas: \_\_\_\_\_

Hubungkan susunan rantai makanan,  
dengan tingkatan trofik yang tepat.



Konsumen 1



Dekomposer



Produsen



Konsumen 2



Konsumen Puncak

Nama: .....

Kelas: .....

# RANTAI MAKANAN

Amatilah gambar rantai makanan berikut dan letakkanlah kotak pada posisi yang tepat!

Produsen

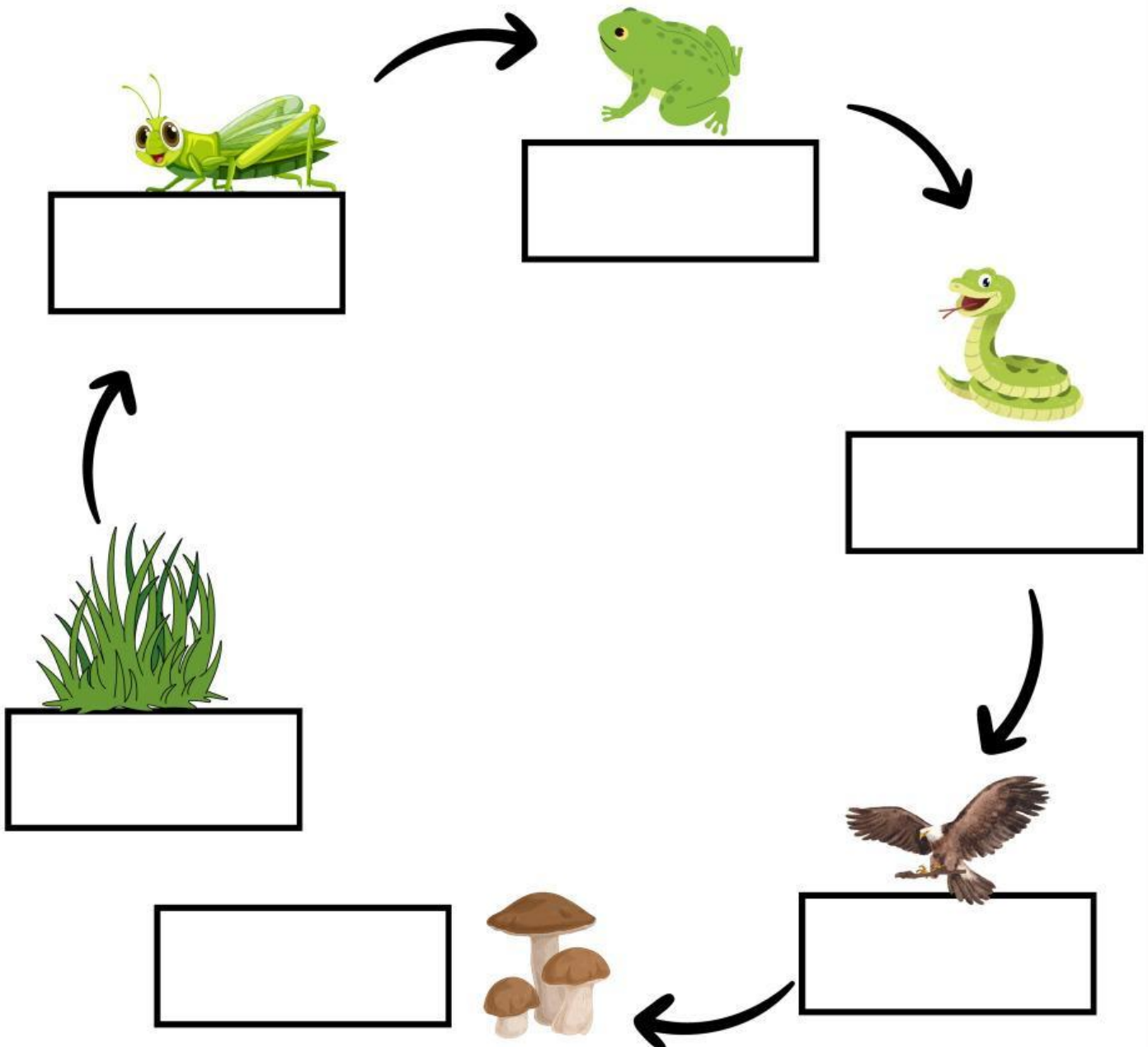
Konsumen Primer

Konsumen Sekunder

Konsumen Tersier

Konsumen Final

Dekomposer






















Nama:

Kelas:

# LKPD : Lengkapi Rantai Makanan dengan Gambar yang Tepat!

Instruksi: Gunting gambar makhluk hidup di bawah ini, lalu tempelkan pada tempat yang kosong untuk melengkapi rantai makanan dengan benar!

	→		→		→	
	→		→		→	
	→		→		→	
	→		→		→	
	→		→		→	