






UNIVERSITAS LAMPUNG
PROGRAM STUDI PGSD
2026

E-LKPD

Ilmu Pengetahuan Alam dan Sosial (IPAS)

Kelas IV Bab 6

Interaksi Sosialku di Lingkungan
Sekolah dan Masyarakat

 Disusun oleh : Sri Wulandari
 NPM : 2513053105
 Program Studi : S-1 PGSD



Nama : _____
Kelas : _____

Capaian Pembelajaran



Peserta didik mampu memahami interaksi sosial yang terjadi di lingkungan keluarga, sekolah, dan masyarakat serta menunjukkan sikap bekerja sama, menghargai orang lain, dan berkomunikasi dengan baik dalam kehidupan sehari-hari.

Tujuan Pembelajaran

Setelah mengikuti pembelajaran melalui E-LKPD, peserta didik diharapkan mampu:

- Menjelaskan pengertian interaksi sosial dengan benar.
- Menyebutkan syarat terjadinya interaksi sosial secara tepat.
- Mengidentifikasi contoh interaksi sosial di rumah, sekolah, dan masyarakat.
- Membedakan interaksi sosial asosiatif (positif) dan disosiatif (negatif) dengan tepat.
- Menunjukkan sikap kerja sama, menghargai, dan berkomunikasi dengan baik dalam kehidupan sehari-hari.



Petunjuk penggunaan



- Berdoalah sebelum dan sesudah belajar.
- Isilah identitas diri pada bagian yang telah disediakan dengan lengkap dan benar.
- Bacalah setiap petunjuk dan materi dengan teliti.
- Simak video pembelajaran yang tersedia dengan baik.
- Kerjakan seluruh kegiatan dan soal sesuai instruksi.
- Ketik jawaban pada kolom yang telah disediakan.
- Kerjakan kuis sesuai petunjuk penggunaan.
- Periksa kembali jawaban sebelum mengirimkan tugas.
- Klik tombol "Finish" jika semua soal telah selesai dikerjakan.
- Isi data diri dengan benar pada kolom pengiriman tugas.
- Klik tombol "Send" untuk mengirim hasil pekerjaan.



Ice Breaking

Klik video dibawah ini untuk memulai ice breaking





Apakah Kamu Siap Belajar?

Semangat belajar, anak hebat!



Ayo Menyimak!

Sebelum mengerjakan E-LKPD, klik dan simaklah video pembelajaran di bawah ini dengan seksama!



Ayo Menjawab!

Setelah menyimak video tersebut, jawablah pertanyaan di bawah ini sesuai dengan apa yang kamu ketahui.



1. Apa yang dimaksud dengan interaksi sosial?

Jawab:

2. Apa saja syarat agar interaksi sosial dapat terjadi?

Jawab:

3. Siapa saja yang bisa kita ajak berinteraksi secara sosial?

Jawab:

4. Bagaimana cara kita berinteraksi sosial dengan benar?

Jawab:

5. Mengapa manusia perlu berinteraksi dengan orang lain?

Jawab:



Ayo Mencocokkan!

Jodohkan gambar di bawah ini sesuai dengan jenis interaksi berdasarkan pelaku.

♥ Seret kotak jenis interaksi ke gambar yang sesuai.

Individu
dengan Individu

Individu
dengan kelompok

Kelompok
dengan kelompok



Interaksi Sosial di Lingkungan Sekitar

Berikan contoh interaksi sosial pada lingkungan di bawah ini.



• Interaksi Sosial di Rumah

- 1 _____
- 2 _____
- 3 _____



• Interaksi Sosial di Sekolah

- 1 _____
- 2 _____
- 3 _____



• Interaksi Sosial di Masyarakat

- 1 _____
- 2 _____
- 3 _____

Interaksi Sosial Asosiatif dan Disosiatif

Tuliskan apakah gambar atau kegiatan berikut termasuk interaksi sosial asosiatif (positif) atau disosiatif (negatif)!

1



Interaksi sosial

(.....)

2



Interaksi sosial

(.....)

3



Interaksi sosial

(.....)

4



Interaksi sosial

(.....)

Waktunya kuis

Kerjakan kuis sesuai petunjuk, setelah mengerjakan kuis kembali ke E-LKPD



Klik tombol "Quiz" pada elemen di samping untuk memulai ➔



Ayo Refleksi

Centang jawaban yang sesuai dengan perasaanmu hari ini!

- Saya memahami materi interaksi sosial
- Saya senang belajar hari ini
- Saya akan lebih menghargai teman
- Saya masih ingin belajar lagi

