








PHIẾU BÀI TẬP: PHÂN LOẠI MÀU SẮC

Họ và tên: Lớp: Ngày:/...../.....

1 Bài 1: Nối hình với màu đúng







	Táo	•			
	Mặt trời	•			
	Cá	•			

2 Bài 2: Cắt và dán

Bé hãy cắt các hình bên dưới và dán vào đúng ô màu nhé!














○ Đỏ	○ Vàng	○ Xanh dương



						
---	---	---	---	--	---	---

3 Bài 3: Khoanh tròn

Bé hãy khoanh tròn những đồ vật có màu theo yêu cầu:

Khoanh tròn màu đỏ						
Khoanh tròn màu vàng						
Khoanh tròn màu xanh dương						



Nhận xét của cô: