


AFRIKAANS FAL – BEDRYWENDE & LYDENDE VORM

(Active & Passive Voice Activity)


BELANGRIKE REËLS (VERY IMPORTANT)


 BEDRYWENDE VORM (Active)


 Die onderwerp doen die aksie
(The subject DOES the action)

Voorbeeld:

Die seun skop die bal.
(The boy kicks the ball.)

 LYDENDE VORM (Passive)

 Die aksie word op die voorwerp gedoen
(The action is DONE to the object)

 Gebruik: word / is + ge-werkwoord + deur

Voorbeeld:

Die bal word deur die seun geskop.
(The ball is kicked by the boy.)

AFDELING A: SKRYF IN LYDENDE VORM (PRESENT)

1. Die seun skop die bal.

Antwoord: _____

2. Die meisie lees die boek.

Antwoord: _____

AFDELING B: SKRYF IN LYDENDE VORM (VERLEDE TYD)

1. Die hond het die kos geëet.

Antwoord: _____

2. Die onderwyser het die werk verduidelik.

Antwoord: _____

AFDELING C: SKRYF IN BEDRYWENDE VORM

1. Die bal word deur die seun geskop.

Antwoord: _____

2. Die boek is deur die meisie gelees.

Antwoord: _____

AFDELING D: FIX DIE FOUT (EXAM FAVOURITE)

1. Die bal word geskop deur die seun.

Antwoord: _____

2. Die kos is deur die hond eet.

Antwoord: _____



AFDELING E: IDENTIFISEER DIE VORM

1. Die seun speel sokker.

Antwoord: _____

2. Die bal word deur die seun geskop.

Antwoord: _____



AFDELING F: SKRYF JOU EIE SINNE

Skryf 'n sin in bedrywende vorm.

1. _____

Skryf dieselfde sin in lydende vorm.

2. _____



BONUS: GEMENGDE VRAAG

1. Die kat eet die muis.

a) Skryf in lydende vorm: _____

b) Noem die werkwoord: _____