

LEMBAR KERJA PESERTA DIDIK

TEMA 6
ENERGI DAN PERUBAHANNYA
SUBTEMA 4
PENGHEMATAN ENERGI

NAMA :

KELAS :

ROBI'ATUL ADAWIYAH, S.Pd.
UPT SATUAN PENDIDIKAN
SDN DERMO I BANGIL






Back to School




Simaklah video cara membuat kipas angin dari kertas berikut ini !
VIDEO CARA MEMBUAT KINCIR ANGIN SEDERHANA :



Sekarang ayo kita simak MP3 berikut !



Alat dan Bahan yang digunakan untuk membuat kincir angin :



1. Berdasarkan video diatas, kincir angin sederhana terbuat dari



2. Berilah tanda centang pada alat dan bahan yang digunakan untuk membuat kincir angin sederhana.

(1) Kertas



(4) Jarum jahit



(2) Lem



(5) Bambu



(3) Benang jahit



(6) Gunting



3. Ketika menggunakan kincir angin sederhana, sumber anergi yang digunakan adalah

a. Air

b. Listrik

c. Angin

4. Siti membuat kincir angin sederhana mulai pukul 08.00.

Siti menyelesaikannya selama 2 jam. Siti selesai pukul ...





5. Ayo mencari energi yang dihasilkan dari benda-benda berikut!



CAHAYA



GERAK

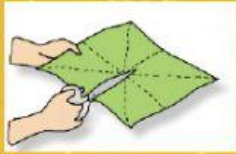


PANAS



6. Klik atau sentuh gambar, kemudian geser dan lepas gambar pada kotak sesuai urutan angka!

Urutan cara membuat kincir angin sederhana adalah



Tariklah gambar sesuai urutan pada kotak di bawah ini!

