









Nama:

Kelas:

AYO MENCARI WARNA

Petunjuk:

1. Campurkan dua warna primer yang telah disediakan guru pada sebuah gelas kosong
2. Amati percampuran warna tersebut, lalu tulis nama warna dan hasil warna pada kolom berwarna hijau
3. Warnai kolom berwarna oranye dengan warna yang digunakan dalam percobaan dan warna hasil pencampuran

	+		=	
Merah		Kuning		
	+		=	
	+		=	