

# LKPD

## BAHASA INDONESIA

materi siswa kelas II  
PERTEMUAN PERTAMA

Dosen pengampu: Sopi Paris S.Pd., M.Pd

Kelompok 2:  
Mardatilla. S (017)



Nama : .....

Kelas : .....

# MENULIS NAMA BUAH

Sambungkanlah titik-titik berikut untuk membentuk huruf dari nama-nama buah!



T O M A T



M E L O N



K U R M A




J A M B U





N A N A S


# Mengenal Alfabet


Isilah kotak di bawah ini sesuai gambar dengan benar!


**G** 

**H** 

**I** 

**J** 

**K** 

**L** 

# Belajar Suku Kata

Lengkapi suku kata di bawah ini. Warnai kotak dengan jawaban yang tepat.



SU\_\_

SU

ka



sa\_\_

ra

pi



si\_\_

la

ku



so\_\_

ka

to



sa\_\_

pu

ma



so\_\_

da

re

# MENCOCOKKAN KATA

Cocokkanlah gambar dengan kata yang sesuai!



Celana



Topi



Baju



Jam



Sepatu



Tas

# Merangkai Kalimat

Rangkai kalimat di bawah ini menjadi kalimat yang benar.



suka - menggambar - Tilla

---



Rahmat - membaca - sedang

---



Salsa - bersama - nadiya - bermain

---



juara - lari - lomba - Akmar

---

# BELAJAR SUKU KATA

Tarik garis untuk melengkapi kata sesuai gambar!



**KA**  
\_\_\_\_\_ •

•



**KU**  
\_\_\_\_\_ •

•



**TA**  
\_\_\_\_\_ •

•



**PI**  
\_\_\_\_\_ •

•



**KO**  
\_\_\_\_\_ •


•



# TEBAK AWALAN KATA BENDA!

Perhatikan gambar dan bacalah pilihan suku kata. Lingkari awalan kata yang sesuai dengan gambar!

1.



ra

ri

ru

ro

re

---

2.



ki

ku

ka

ke

ko

---

3.



pu

pa

pe

pi

po

---

4.



si

sa

so

su

se

---

5.



ji

ja

je

jo



ju

---



# Menebalkan Garis

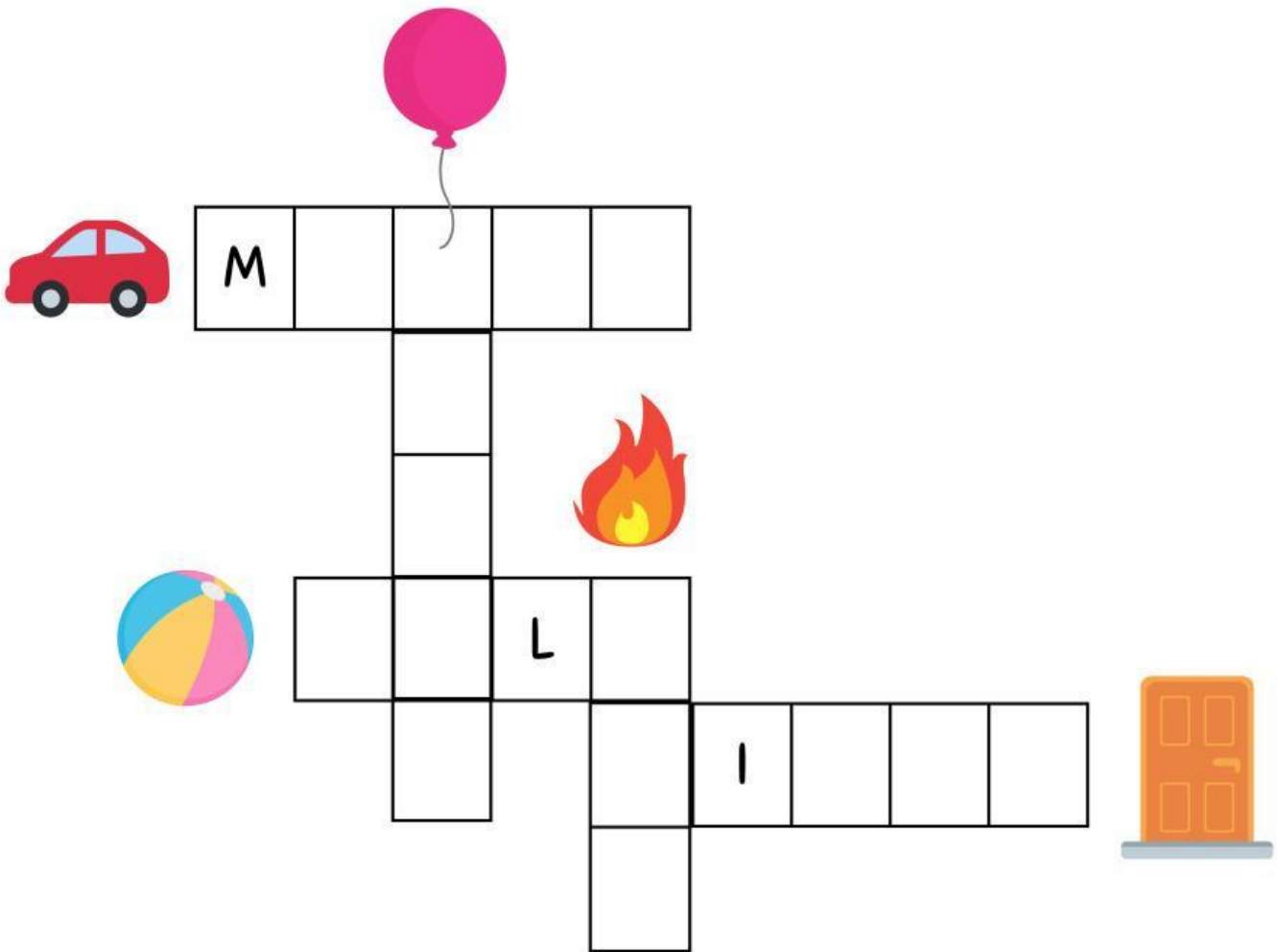
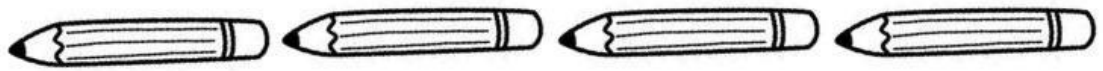
Tebalkan garis di bawah ini agar hewan bisa kembali ke habitatnya!





# Teka Teki Silang

Petunjuk: Jawablah sesuai dengan gambarnya!



MOBIL

PINTU

BOLA

BALON

API

# Merangkai Kalimat

Rangkai kalimat di bawah ini menjadi kalimat yang benar.



Sedang - Mashud - bola - bermain

---



Salsa - tali - lompat - bermain

---



Sedang - Akmar - bersepeda

---



Adik - di - berenang - sore hari

---

# MELENGKAPI KATA

Lengkapilah huruf dari nama anggota tubuh manusia yang hilang di bawah ini dengan benar!



A



M   U



D  N



A

# MENEBALI KALIMAT

Bacalah kalimat dengan teliti, lalu tebalkan tulisan menggunakan pensil dengan mengikuti garis putus-putus!



Adik sedang bermain



Kakak menyapu



Adik kecil melukis



Ibu sedang olahraga




Ayah pergi bekerja

# Mengenal Bunyi di Sekitar Kita



Beri tanda (✓) di kolom Ya jika gambarnya bisa bersuara.  
Beri tanda (✗) di kolom Tidak jika tidak bersuara.



Ya

Tidak




Ya

Tidak



Ya

Tidak




Ya

Tidak



Ya

Tidak



Ya

Tidak



Ya

Tidak



Ya

Tidak



Ya

Tidak



**KURIKULUM  
MERDEKA**

# TERIMA KASIH



**E-LKPD ini dibuat untuk anak kelas II SD.  
Anak-anak akan menikmati menyelesaikan  
aktivitas seru dan menarik ini.**