

LKPD

SENI RUPA

EKSPLORASI WARNA

Nama Anggota Kelompok:

- 1.....
- 2.....
- 3.....
- 4.....
- 5.....

PETUNJUK Pengerjaan LKPD

A. Mengenal Warna Primer

1. Amati gambar bunga dan warna yang tersedia.
2. Pasangkan setiap gambar bunga dengan warna yang sesuai.
3. Tarik garis atau beri tanda antara gambar bunga dan warna yang cocok.

B. Memadukan Warna Primer menjadi Warna Sekunder

4. Warnailah lingkaran sesuai dengan warna yang diminta.
5. Padukan dua warna primer sesuai perintah pada setiap nomor.
6. Warnai hasil campuran warna di lingkaran yang tersedia.
7. Gunakan pensil warna atau krayon dengan rapi dan tidak keluar garis.

Mengenal Warna Primer

Pasangkan gambar bunga dengan warna yang sesuai.



•



•



•




•



•



•



•

Merah



•

Kuning

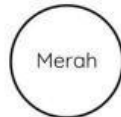


•








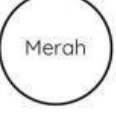

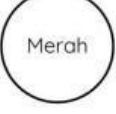







Biru

MEMADUKAN WARNA PRIMER

Warnailah lingkaran di bawah ini sesuai yang diminta!



Padukanlah warna lingkaran di bawah ini sesuai yang diminta!

1.  +  = 
2.  +  = 
3.  +  = 
4.  +  = 
5.  +  = 
6.  +  = 