

Lembar Kerja Peserta Didik

# LKPD

## Ilmu Pengetahuan Alam

Topik : Bagian-bagian Tumbuhan  
Kelas 2 / Fase A

Nama Anggota Kelompok :

1.

2.

3.

4.



## **CAPAIAN PEMBELAJARAN**

Peserta didik dapat membedakan antara hewan dan tumbuhan sesuai dengan bentuk dan ciri-ciri umumnya.



## **TUJUAN PEMBELAJARAN**

Melalui kegiatan observasi langsung di taman sekolah, peserta didik dapat:

1. Mengidentifikasi bagian-bagian tumbuhan (akar, batang, daun, bunga, buah) dengan tepat.
2. Mendeskripsikan ciri-ciri fisik dari setiap bagian tumbuhan yang diamati dengan benar.
3. Membedakan bentuk dan warna dari berbagai bagian tumbuhan dengan teliti.



## **HIPOTESIS**

Semua tumbuhan di taman sekolah memiliki bagian-bagian yang sama, yaitu akar, batang, daun, bunga, dan buah.



## **ALAT DAN BAHAN**

1. Pensil
2. Papan alas menulis
3. Lembar kerja
4. Tumbuhan yg diamati



## KEGIATAN - OBSERVASI DI TAMAN SEKOLAH






### PETUNJUK OBSERVASI

1. Pergi ke taman sekolah bersama kelompok
2. Amati tumbuhan dengan teliti
3. Boleh menyentuh, tidak boleh memetik!
4. Catatlah apa yang kalian lihat
5. Gambar tumbuhan yang kalian amati



### AKU SUDAH TAHU!

Bagian Tumbuhan	Keterangan
 Akar	Letaknya didalam tanah
 Batang	Menopang tumbuhan berdiri
 Daun	Biasanya berwarna hijau
 Buah	Punya rasa manis/asam dan ada biji didalamnya
 Bunga	Berwarna-warni dan cantik



## OBSERVASI TUMBUHAN 1

Nama Tumbuhan : .....

Kelompok Tumbuhan : *(lingkari jawaban yang benar)*



## BAGIAN YANG AKU LIHAT

Berilah tanda ( ✓ ) di kolom yang telah disediakan

- ☐ Akar
- ☐ Batang
- ☐ Daun
- ☐ Bunga
- ☐ Buah/Biji



## CIRI-CIRI YANG AKU LIHAT

Lingkari jawaban sesuai apa yang sudah diamati

### 1. BATANG

Bentuk batang : Lurus / Bercabang  
 Ada duri? : Ada / Tidak ada  
 Ukuran : Besar / Sedang / Kecil  
 Jika disentuh terasa : Kasar / Halus

### 3. BUNGA (Jika ada)

Ada bunga? : Ada / Tidak ada  
 Warna bunga:  
 Berbau harum? : Ya / Tidak

### 2. DAUN

Warna daun:  
 Bentuk daun : Bulat / Lonjong / .....  
 Ukuran daun : Besar / Sedang / Kecil  
 Jika disentuh terasa : Halus / Kasar  
 Jumlah daun : Banyak / Sedikit

### 4. BUAH/BIJI (pilih salah satu)

Ada buah/biji? : Ada / Tidak ada  
 Warna buah/biji:  
 Bentuk buah/biji:



## OBSERVASI TUMBUHAN 2

Nama Tumbuhan : .....

Kelompok Tumbuhan : *(lingkari jawaban yang benar)*



## BAGIAN YANG AKU LIHAT

Berilah tanda ( ✓ ) di kolom yang telah disediakan

- ☐ Akar
- ☐ Batang
- ☐ Daun
- ☐ Bunga
- ☐ Buah/Biji



## CIRI-CIRI YANG AKU LIHAT

Lingkari jawaban sesuai apa yang sudah diamati

### 1. BATANG

Bentuk batang : Lurus / Bercabang  
Ada duri? : Ada / Tidak ada  
Ukuran : Besar / Sedang / Kecil  
Jika disentuh terasa : Kasar / Halus

### 3. BUNGA (Jika ada)

Ada bunga? : Ada / Tidak ada  
Warna bunga:  
Berbau harum? : Ya / Tidak

### 2. DAUN

Warna daun:  
Bentuk daun : Bulat / Lonjong / .....  
Ukuran daun : Besar / Sedang / Kecil  
Jika disentuh terasa : Halus / Kasar  
Jumlah daun : Banyak / Sedikit

### 4. BUAH/BIJI (pilih salah satu)

Ada buah/biji? : Ada / Tidak ada  
Warna buah/biji:  
Bentuk buah/biji:



### OBSERVASI TUMBUHAN 3

Nama Tumbuhan : .....

Kelompok Tumbuhan : *(lingkari jawaban yang benar)*



### BAGIAN YANG AKU LIHAT

Berilah tanda ( ✓ ) di kolom yang telah disediakan

- ☐ Akar
- ☐ Batang
- ☐ Daun
- ☐ Bunga
- ☐ Buah/Biji



### CIRI-CIRI YANG AKU LIHAT

Lingkari jawaban sesuai apa yang sudah diamati

#### 1. BATANG

Bentuk batang : Lurus / Bercabang  
Ada duri? : Ada / Tidak ada  
Ukuran : Besar / Sedang / Kecil  
Jika disentuh terasa : Kasar / Halus

#### 3. BUNGA (Jika ada)

Ada bunga? : Ada / Tidak ada  
Warna bunga:  
Berbau harum? : Ya / Tidak

#### 2. DAUN

Warna daun:  
Bentuk daun : Bulat / Lonjong / .....  
Ukuran daun : Besar / Sedang / Kecil  
Jika disentuh terasa : Halus / Kasar  
Jumlah daun : Banyak / Sedikit

#### 4. BUAH/BIJI (pilih salah satu)

Ada buah/biji? : Ada / Tidak ada  
Warna buah/biji:  
Bentuk buah/biji:



## OBSERVASI TUMBUHAN 4

Nama Tumbuhan : .....

Kelompok Tumbuhan : *(lingkari jawaban yang benar)*



## BAGIAN YANG AKU LIHAT

Berilah tanda ( ✓ ) di kolom yang telah disediakan

- ☐ Akar
- ☐ Batang
- ☐ Daun
- ☐ Bunga
- ☐ Buah/Biji



## CIRI-CIRI YANG AKU LIHAT

Lingkari jawaban sesuai apa yang sudah diamati

### 1. BATANG

Bentuk batang : Lurus / Bercabang  
 Ada duri? : Ada / Tidak ada  
 Ukuran : Besar / Sedang / Kecil  
 Jika disentuh terasa : Kasar / Halus

### 3. BUNGA (Jika ada)

Ada bunga? : Ada / Tidak ada  
 Warna bunga:  
 Berbau harum? : Ya / Tidak

### 2. DAUN

Warna daun:  
 Bentuk daun : Bulat / Lonjong / .....  
 Ukuran daun : Besar / Sedang / Kecil  
 Jika disentuh terasa : Halus / Kasar  
 Jumlah daun : Banyak / Sedikit

### 4. BUAH/BIJI (pilih salah satu)

Ada buah/biji? : Ada / Tidak ada  
 Warna buah/biji:  
 Bentuk buah/biji:



## PENILAIAN DIRI

Berilah tanda ( ✓ ) di kolom yang telah disediakan

No	Pernyataan	Ya	Tidak
1	Saya dapat menyebutkan bagian-bagian tumbuhan dengan benar		
2	Saya bekerja sama dengan teman selama observasi		
3	Saya menjaga ketertiban dan kebersihan taman saat pengamatan		
4	Saya berani menyampaikan hasil pengamatan di depan kelas		
5	Saya senang belajar tentang tumbuhan hari ini		



## KESIMPULAN

Hari ini saya belajar bahwa tumbuhan memiliki bagian

.....

.....

.....

.....

.....

.....

Bagian akar berfungsi untuk

.....

.....

.....

.....

.....

.....

Tumbuhan sangat penting karena

.....

.....

.....

.....

.....

.....

