

Lembar Kerja Peserta Didik

LKPD

GAYA DAN PENGARUHNYA



Nama :

Kelas :

KEGIATAN 2

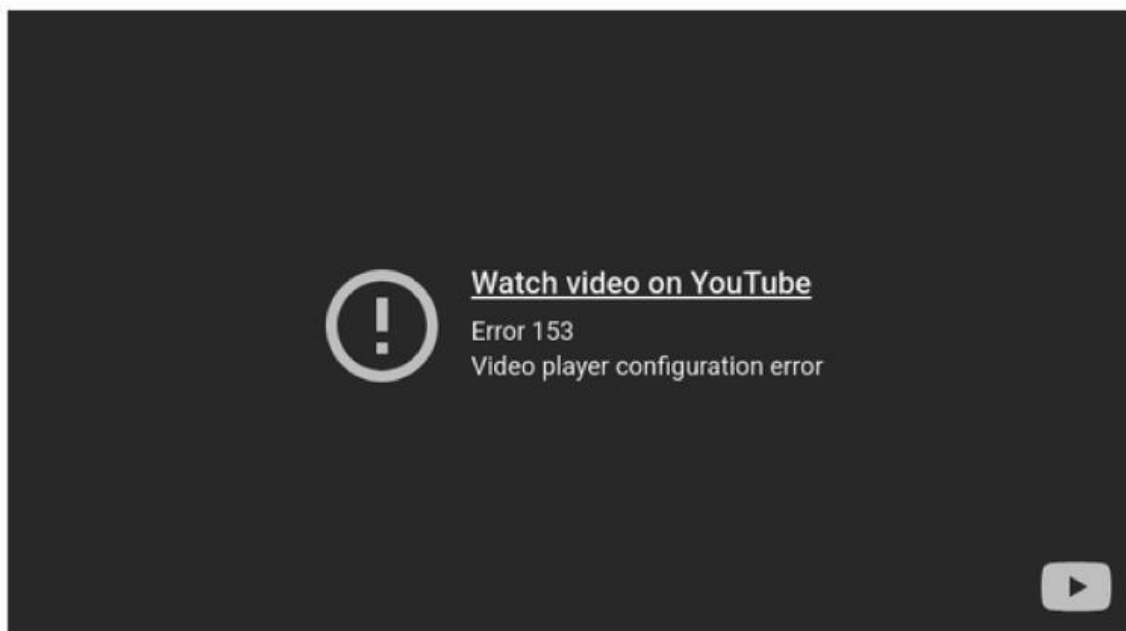
Tujuan Pembelajaran :

1. Melalui kegiatan mengamati gambar, peserta didik mampu mengklasifikasikan berbagai jenis gaya beserta contoh penerapannya dengan benar.
2. Melalui kegiatan diskusi dan mengamati tayangan video, peserta didik mampu menganalisis keterkaitan antara jenis gaya dan pengaruhnya dengan tepat.

Petunjuk :

- Akses video pada link yang sudah disediakan!
<https://youtu.be/kHih4p04Q1I?si=dvrdu5GGBT6WK0hu>
- Amati video dengan cermat untuk memperoleh informasi tentang jenis-jenis gaya dan pengaruhnya dalam tari mungdhe
- Cobalah untuk membuat ilustrasi mengenai pemahamanmu terhadap gaya dan pengaruhnya dalam tari mungdhe

Perhatikan video berikut!







KEGIATAN 2

- Setelah menyimak video di atas, coba analisis dan tulis jawaban pada kolom di bawah ini dengan tepat
- Tarik gambar yang sesuai dengan hasil analisis anda, pada tabel yang sudah disediakan



Ayo mengamati!



Pilihlah gambar yang sesuai dengan gerakan!



KEGIATAN 2

- Setelah menyimak video diatas, coba analisis dan tulis jawaban pada kolom dibawah ini dengan tepat



Ayo mengamati!

Nama Gerakan	Jenis Gaya	Pengaruh Gerakan