

LKPD

ILMU PENGETAHUAN ALAM

Tema:

Panca Indra Manusia




Nama:

Kelas:

Aktivitas 1

Menghubungkan Gambar

Hubungkan gambar panca indra dengan objek yang sesuai!



Aktivitas 2

Isian Singkat

Bacalah cerita di bawah ini dan lengkapi bagian yang kosong dengan kata yang sesuai.



mata

telinga



hidung



lidah



kulit



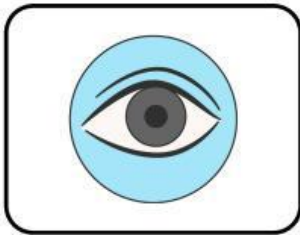
Sore hari, Siti membantu ibunya di dapur. Siti melihat sayur bayam berwarna hijau segar menggunakan Ketika air mendidih, ia mendengar bunyi gemericik dari panci dengan Saat memotong wortel, Siti merasakan tekstur keras wortel pada tangannya. Ibunya meminta Siti mencicipi sup, rasanya gurih dan hangat di Setelah sup matang, tercium aroma lezat bawang goreng oleh Siti.



Aktivitas 3

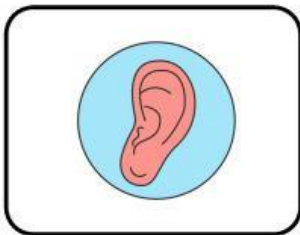
Pilihan Ganda

Berilah tanda silang (X) pada huruf a, b, atau c yang merupakan jawaban benar!



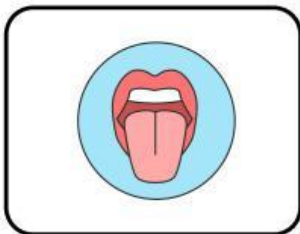
Gambar di samping merupakan panca indra apa?

- a. Penglihat
- b. Peraba
- c. Perasa



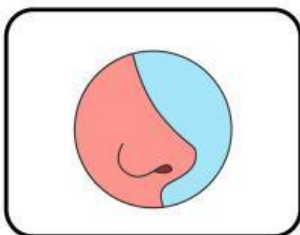
Gambar di samping merupakan panca indra apa?

- a. Pencium
- b. Pendengar
- c. Peraba



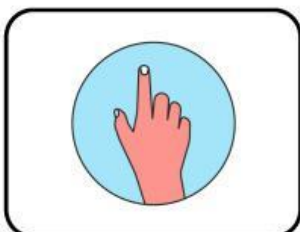
Gambar di samping merupakan panca indra apa?

- a. Perasa
- b. pencium
- c. Penglihat



Gambar di samping merupakan panca indra apa?

- a. Pendengar
- b. Peraba
- c. Pencium



Gambar di samping merupakan panca indra apa?

- a. Perasa
- b. Penglihat
- c. Peraba

Aktivitas 4

Mencari Kata

Carilah kata-kata dibawah ini yang tersusun secara vertikal atau horizontal dalam tabel berikut!



- TELINGA
- LIDAH
- KULIT
- MATA
- HIDUNG

T	O	P	W	E	D	F	X	U
E	K	F	M	U	L	U	K	N
L	I	D	A	H	U	D	H	M
I	P	R	T	D	J	H	I	P
N	A	Q	A	U	Q	I	S	L
G	M	V	E	W	U	D	W	O
A	C	S	Z	I	M	U	L	K
K	U	L	I	T	E	N	J	N
U	V	T	U	A	Y	G	Y	B
P	Y	U	F	D	K	C	R	S

Aktivitas 5

Checkboxes

Pilih dan beri tanda centang (✓) pada gambar yang merupakan panca indera.

