

Nama/No. Absen :

Kelas : II (Dua)

TEMA 7 : KEBERSAMAAN

SUB TEMA 1 : KEBERSAMAAN DI RUMAH

Pembelajaran 5 dan 6

A. Anak-anak mari kita simak video pembelajaran berikut :



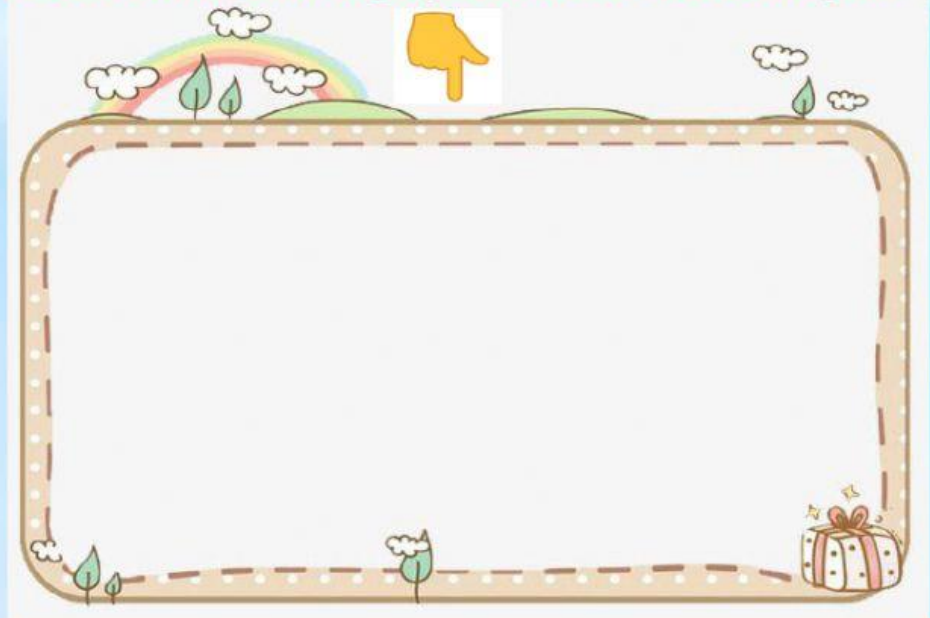
Sudah kalian simak video pembelajaran dengan
baikkan anak-anak?



B. Selanjutnya kita dengarkan lagu Ayamku berikut ini :
Klik pada bagian yang ditunjuk jari yah!



**Setelah kalian mendengarkan lagu tadi,
Coba kalian salin lagu pada kotak dibawah yah!**



C. Drop Drown




Perhatikan gambar di bawah ini !



Gambar diatas merupakan contoh kebersamaan di lingkungan



D. Pilihan Ganda

1.	apel di bawah. 
2.	apel di bawah. 
3.	apel di bawah. 

Dari gambar disamping, yang menunjukkan pecahan $\frac{1}{2}$ ditunjukkan oleh nomor ...

- A. Gambar 2
- B. Gambar 1
- C. Gambar 3

E. Kotak Centang

Berilah tanda centang pada Gambar yang menunjukkan kerukunan!



F. Menjodohkan dengan Garis

Tariklah garis pada huruf A/B ke arah kotak pasangannya!

DONGENG TENTANG ASAL USUL TEMPAT ATAU DAERAH

DONGENG TENTANG BINATANG

A. FABEL

B. LEGENDA

G. Drag & Drop

Klik kata-kata yang belum runtut, kemudian geser dan letakan diatas garis yang tersedia sehingga membentuk judul Fabel yang ada pada video pembelajaran diatas!



Geser dan letakan disini 



SELAMAT MENGERJAKAN

