Lembar Kerja Peserta Didik

LKPD

Matematika

Tema:

Pecahan

Disusun Oleh: Bibit Puji Lestari (2401050019)

Nama:

Presensi:

Kelas IV

LIVEWORKSHEETS

UNNES

UNIVERSITAS NEGERI SEMARANG

Satuan Pendidikan : SD Negeri Karangsumber 02

Kelas/Semester : IV(empat)/1

Mata Pelajaran : Matematika

Bab : 2-Pecahan

Topik :

1. Menuliskan pecahan dari gambar (Representasi pecahan sebagai bagian dari keseluruhan)
2. Mencocokkan gambar dengan pecahan biasa
3. Membandingkan pecahan menggunakan tanda <, =, >
4. Mengurutkan pecahan dari terkecil ke terbesar dan sebaliknya
5. Mengubah pecahan biasa menjadi bilangan desimal

Hari/Tanggal : .....

LIVEWORKSHEETS

Capaian Pembelajaran

1. Memahami konsep pecahan sebagai bagian dari keseluruhan melalui berbagai representasi konkret dan visual.
2. Menyajikan pecahan dalam bentuk gambar, model konkret, atau lambang bilangan dengan tepat.
3. Membandingkan dan mengurutkan pecahan sederhana berdasarkan nilai yang lebih besar atau lebih kecil.
4. Mengonversi pecahan biasa ke bentuk lain, seperti pecahan desimal, secara benar.

TujuanPembelajaran

Peserta didik diharapkan dapat:

1. Menuliskan pecahan sesuai dengan gambar yang diberikan.
2. Menghubungkan pecahan dengan gambar yang mewakilinya.
3. Membandingkan dua pecahan menggunakan tanda <, >, atau =.
4. Mengurutkan pecahan dari yang terkecil hingga terbesar atau sebaliknya.
5. Mengubah pecahan biasa menjadi bentuk desimal dengan tepat.

Petunjuk Pengerjaan

1. Awali dengan berdoa sebelum mengerjakan.
2. Tuliskan nama dan kelas pada tempat yang sudah disediakan.
3. Bacalah tujuan pembelajaran dengan cermat.
4. Perhatikan petunjuk di setiap halaman sebelum mengerjakan soal.
5. Kerjakan soal sesuai urutan halaman:
6. Periksa kembali jawabanmu sebelum dikumpulkan.
7. Akhiri dengan berdoa setelah selesai mengerjakan.

LIVEWORKSHEETS

Menulis pecahan

Tulislah pecahan yang sesuai dengan bagian yang diwarnai pada setiap gambar di bawah ini!

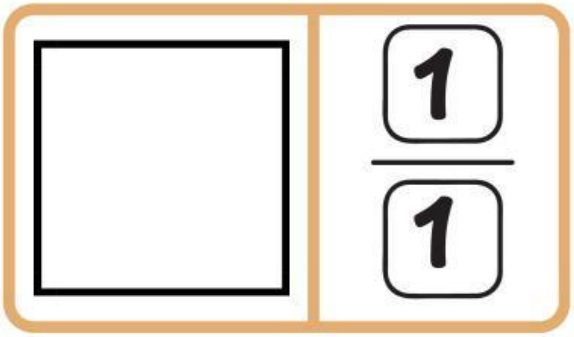

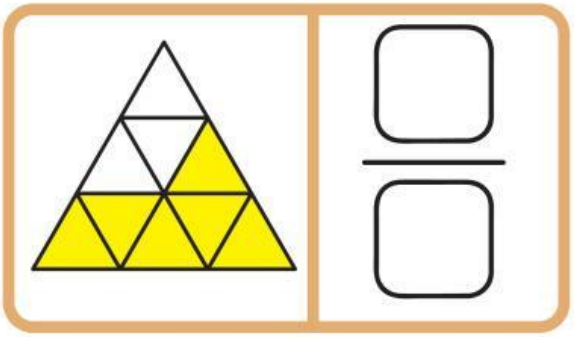

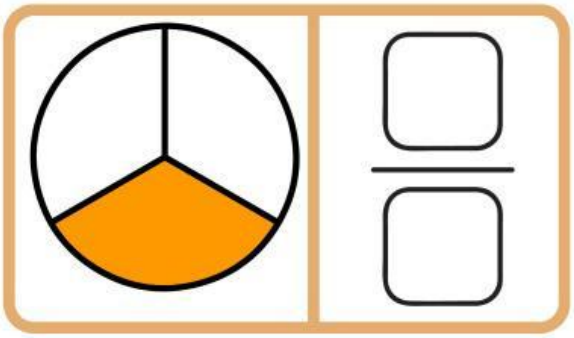

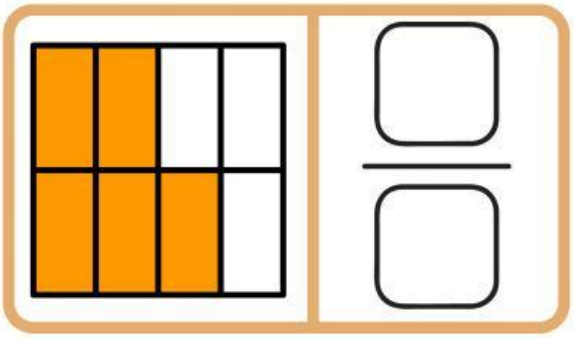

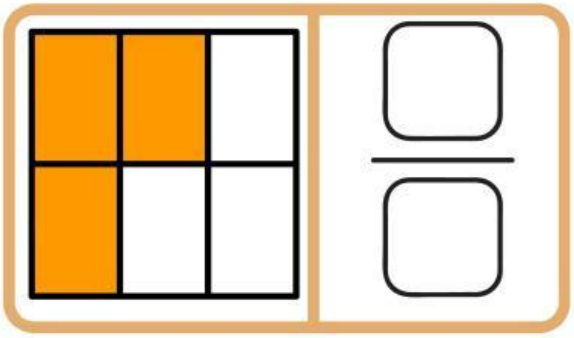

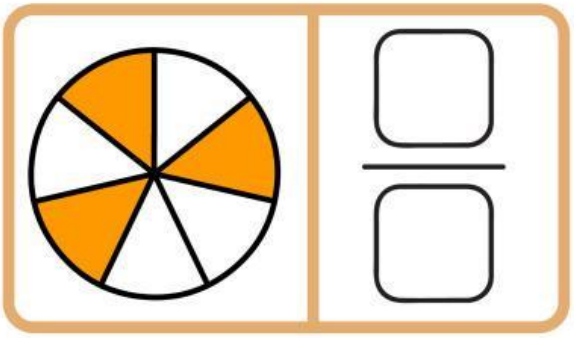

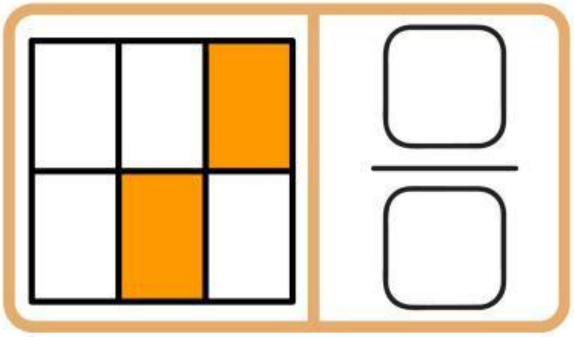

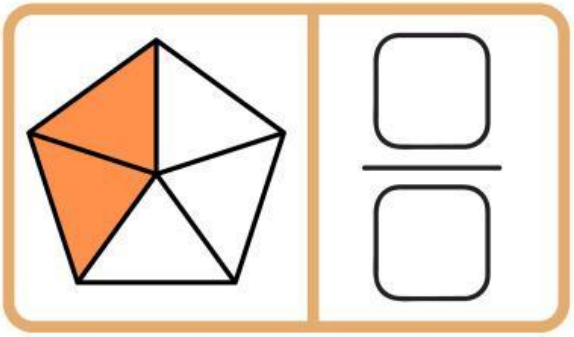

LIVEWORKSHEETS

Pecahan Biasa

Pasangkan gambar sisa potongan pizza dengan nilai pecahan yang tepat.







$\frac{1}{1}$

$\frac{3}{4}$

$\frac{1}{2}$

$\frac{1}{8}$

$\frac{1}{4}$

LIVEWORKSHEETS

Membandingkan Bilangan Pecahan

Bandingkan bilangan pecahan berikut dengan mengisi tanda “<, =, >” pada lingkaran kosong di bawah ini!

$\frac{1}{2}$	>	$\frac{1}{3}$	$\frac{1}{2}$		$\frac{2}{4}$
$\frac{1}{4}$		$\frac{1}{3}$	$\frac{5}{6}$		$\frac{6}{5}$
$\frac{1}{3}$		$\frac{2}{6}$	$\frac{1}{7}$		$\frac{1}{8}$
$\frac{3}{4}$		$\frac{2}{3}$	$\frac{3}{8}$		$\frac{2}{8}$
$\frac{2}{3}$		$\frac{3}{4}$	$\frac{2}{3}$		$\frac{3}{2}$

LIVEWORKSHEETS

Mengurutkan Pecahan

Urutkan bilangan pecahan di bawah ini dari yang terkecil!

$\frac{2}{3}, \frac{1}{3}, \frac{4}{3}, \frac{5}{3}, \frac{3}{3}$ → ☐

$\frac{2}{3}, \frac{1}{2}, \frac{3}{4}, \frac{4}{5}, \frac{5}{6}$ → ☐

$\frac{3}{4}, \frac{2}{5}, \frac{1}{2}, \frac{3}{5}, \frac{4}{5}$ → ☐

Urutkan bilangan pecahan di bawah ini dari yang terbesar!

$\frac{1}{2}, \frac{1}{3}, \frac{2}{5}, \frac{3}{4}, \frac{3}{5}$ → ☐

$\frac{4}{8}, \frac{5}{6}, \frac{3}{4}, \frac{4}{5}, \frac{2}{3}$ → ☐

$\frac{7}{8}, \frac{5}{6}, \frac{3}{4}, \frac{2}{3}, \frac{4}{5}$ → ☐

LIVEWORKSHEETS

Mengubah Pecahan Menjadi Bilangan Desimal

Ubahlah pecahan berikut menjadi bilangan desimal dengan mengisi pada kotak kosong dengan tepat!

$\frac{1}{2} = \square$

$\frac{2}{5} = \square$

$\frac{3}{6} = \square$

$\frac{3}{4} = \square$

$\frac{1}{4} = \square$

$\frac{1}{3} = \square$

$\frac{2}{6} = \square$

$\frac{4}{7} = \square$

$\frac{3}{9} = \square$

$\frac{5}{9} = \square$

LIVEWORKSHEETS

Biodata Mahasiswa

Nama	: Bibit Puji Lestari
Nim	: 2401050019
Rombel	: A
Semester	: 3 (tiga)
Angkatan	: 2024
Prodi	: Pendidikan Guru Sekolah Dasar
Fakultas	: Ilmu Pendidikan dan Psikologi
Universitas	: Universitas Negeri Semarang
Email	: bibitpuji30@students.unnes.ac.id
No HP	: 085225971627
Alamat	: Ds. Karangsumber Dk. Kalongan Kidul Rt.02/Rw.03 Kec. Winong Kab. Pati

LIVEWORKSHEETS