Lembar Kerja Peserta Didik

LKPD

PENJUMLAHAN DAN PENGURANGAN BILANGAN BULAT

Nama Anggota Kelompok

LIVEWORKSHEETS

Penjumlahan dan Pengurangan Bilangan Bulat

Aturan Penggunaan Kartu Bilangan

Kartu Positif (+)

Kartu Negatif (-)

+ = 0

Penjumlahan

Pengambilan kartu sesuai tanda bilangan

Pengurangan

Setelah tanda kurang maka kartu yang diambil adalah kartu dengan tanda berlawanan

(+) menjadi (-)
(-) menjadi (+)

LIVEWORKSHEETS

Contoh Soal:

Tentukan hasil dari:

1) 3 + (-2)

2) -2-3

Penyelesaian:

1) 3 + (-2)

Pada operasi penjumlahan, pengambilan kartu disesuaikan dengan tanda bilangan atau tidak mengalami perubahan.
3 kartu (+) dan 2 kartu (-)

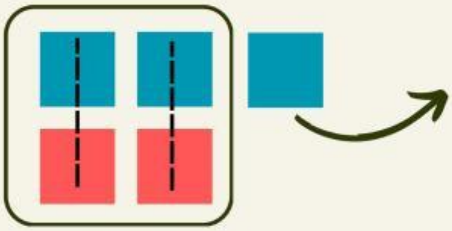

1 kartu (+)

0

Terdapat 1 kartu (+) sehingga
3 + (-2) = 1

2) -2 - 3

Pada operasi pengurangan, setelah tanda kurang ambil kartu tanda berlawanan tanda, 3 menjadi -3
Ambil 3 buah kartu negatif (-)

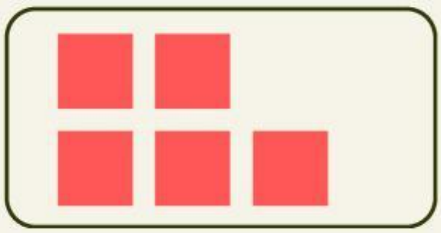

5 kartu (-) sejenis

Terdapat 5 kartu (-) sehingga
-2 - 3 = -5

LIVEWORKSHEETS

Latihan Soal:

Tentukan hasil dari:

1) -4 + (-3)

2) -5 - (-2)

Penyelesaian:

1) -4 + (-3)



Terdapat ..... sehingga
-4 + (-3) =

2) -5 - (-2)



Terdapat ..... sehingga
-5 - (-2) =

LIVEWORKSHEETS

Latihan Soal:

Suhu di kota A siang hari 10°C, sedangkan malam hari −2°C. Bagaimana kita menggunakan pengurangan bilangan bulat untuk mengetahui perubahan suhu dari siang ke malam?

Penyelesaian:

LIVEWORKSHEETS