

VOCABULARY




SCHOOL SUBJECTS and PLACES AT SCHOOL
(materias escolares y lugares en la escuela)

1) Uní las materias escolares con sus profesores:

- | | | |
|---|--|----------------------------------|
| <input type="checkbox"/> English | <input type="checkbox"/> Geography | <input type="checkbox"/> History |
| <input type="checkbox"/> Music | <input type="checkbox"/> Science | <input type="checkbox"/> French |
| <input type="checkbox"/> Maths | <input type="checkbox"/> PE (physical education) | <input type="checkbox"/> Art |
| <input type="checkbox"/> Information and Communication Technology (ICT) | | |



2) Encontrá en la sopa de letras ocho materias escolares (de las que vimos en la actividad 1) más. Las flechas indican la dirección en que podés encontrarlas: → ↑

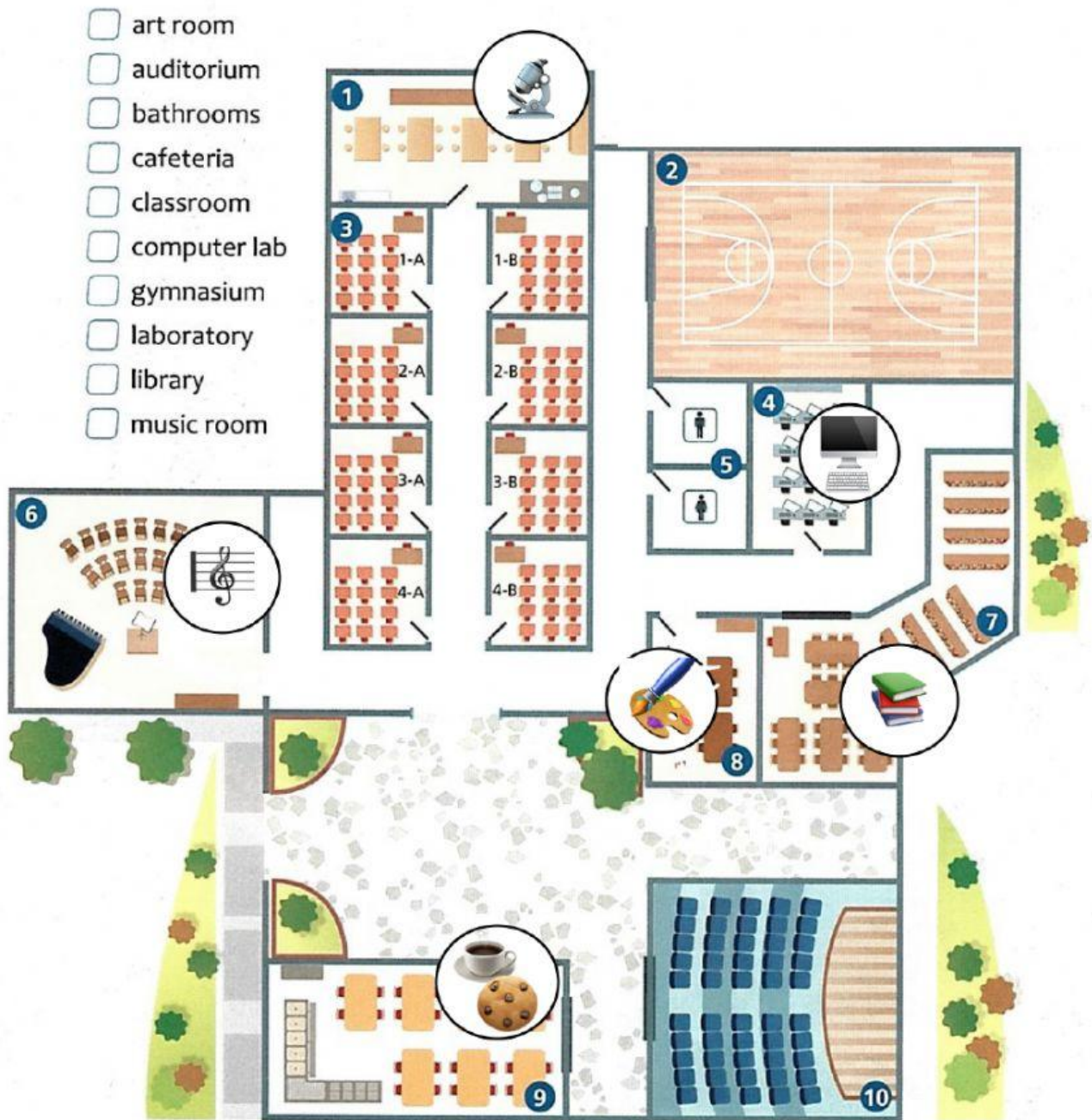


3) Lugares en la escuela. Completá con las palabras del recuadro:


- library
- canteen
- gym
- science lab
- classroom
- computer room



4) Observá el plano de la escuela. Uní los nombres de los lugares con cada espacio. Prestá atención a los íconos en cada espacio. Usa diccionario o traductor en caso necesario.



- 5) Completá el crucigrama con las materias escolares de las que hemos visto en las actividades anteriores. Usá las referencias.



Down ↓ (verticales)

1. physics, chemistry and biology
2. past events
3. vocal or instrumental sounds

Across → (horizontales)

4. calculations
5. tablets and computers
6. physical education
7. regions and countries

¡Prestá atención!

Para realizar las actividades de vocabulario propuestas siempre prestá atención a las palabras “transparentes” (recordá que son aquellas palabras en inglés que se escriben igual o parecidas en español) por ejemplo, *France* = *Francia*. El reconocimiento de estas palabras nos sirve como herramienta para comprender el idioma extranjero que estamos aprendiendo. También podés hacer uso del diccionario o traductor en caso necesario.

