

LEMBAR KERJA PESERTA DIDIK

SEJARAH KEBUDAYAAN ISLAM

PEMBARUAN ISLAM DI INDONESIA

NAMA KELOMPOK

- 1.
 - 2.
 - 3.
 - 4.
 - 5.
 - 6.
-



KH. Ahmad Dahlan



KH. Hasyim Asy'ari



Ahmad Sukarti

Untuk: **KELAS XI MA**

بِسْمِ اللَّهِ الرَّحْمَنِ الرَّحِيمِ

LANGKAH-LANGKAH MODEL PROJECT BASED LEARNING (PjBL)

Pertemuan I


Perhatikan dengan baik setiap langkah tugas proyek video ini!

1. Pertanyaan Essensial

Pendidik meminta peserta didik dan kelompoknya membaca pertanyaan yang terdapat dalam e-LKPD liveworksheet. Bacalah pertanyaan berikut ini:

Dibalik adanya masa kemunduran umat Islam, membuat pelopor dan gerakan pembaruan pada umat Islam juga berkembang dengan baik hal ini terlihat juga pada pembaruan umat Islam di Indonesia, untuk itu coba dijlaskan bagaimana pengaruh gerakan pembaruan Islam di Indonesia, siapa saja pelopor gerakannya, serta bagaimana jalur masuknya ide gerakan pembaruan umat Islam di Indonesia?





Setelah peserta didik selesai membaca pertanyaan di atas, langkah selanjutnya peserta didik diminta untuk menjawab pertanyaan, sebagai langkah awal dalam pembuatan video yaitu:

Topik yang Dibahas	Jawaban
Bagaimana pengaruh gerakan pembaruan Islam di Indonesia?	
Siapa saja pelopor gerakan pembaruan Islam di Indonesia?	
Bagaimana jalur masuknya ide gerakan pembaruan umat Islam di Indonesia?	
Apa saja organisasi -organisasi Islam di Indonesia?	

Setelah peserta didik selesai merumuskan pertanyaan mendasar, langkah berikutnya adalah peserta didik diminta untuk menyusun perencanaan aturan proyek dalam pembuatan video.

2. Perencanaan Aturan Proyek


Untuk lebih jelasnya, arahan video yang akan dibuat maka peserta didik dapat memilih beberapa tema yang tersedia. Beberapa tema yang dipilih oleh masing-masing kelompok dapat saling berkonfirmasi karena tema-tema yang dipilih diharapkan berbeda dengan satu kelompok yang lainnya. adapun beberapa tema yang tersedia ialah:




Pelopop Gerakan Pembaruan Islam di Indonesia

Jalur Masuknya Ide Gerakan Pembaruan Islam di Indonesia

Organisasi-Organisasi Islam di Indonesia



Sebagai modal dasar pembuatan video, maka pendidik akan memberikan beberapa link referensi yang dapat digunakan dalam pembuatan video yaitu sebagai berikut:



Tugas I

Setelah memperhatikan referensi pembuatan video, Peserta didik membagi tugas kelompok yang sesuai dengan bidangnya masing-masing untuk mempermudah pembuatan video.

Tugas	Nama Peserta didik
Riset	
Skrip	
Rekaman	
Editing	

Tugas II

Peserta didik diminta untuk merencanakan video dengan memperhatikan beberapa hal yang terdapat dalam formulir perencanaan.

Isilah Formulir Perencanaan di bawah ini!

Petunjuk Kerja:

- Diskusikan setiap bagian dalam kelompok.
- Jawab semua pertanyaan dan isi formulir di bawah ini dengan detail.
- Pastikan seluruh anggota kelompok memahami dan menyepakati rencana yang akan dibuat dan diperbolehkan untuk memilih sendiri tema yang dijadikan video

1. Identitas Kelompok

- Ketua Kelompok: _____
- Nama Anggota:
 - a. _____
 - b. _____
 - c. _____
 - d. _____
 - e. _____

2. Tema atau Fokus Video:

Silahkan sesuaikan dengan tema yang didapat.

- Tema Utama: _____
- Subtema atau Fokus: _____
- Tentukan poin penting yang akan dibahas dalam video (minimal 3 poin)
 - _____
 - _____
 - _____



Tujuan Video

Tuliskan tujuan pembuatan video Anda:

4.Format atau Gaya Video

Format Video:

- ☐ Dokumenter
 - ☐ Cerita Naratif
 - ☐ Presentasi Animasi
 - ☐ Wawancara
 - ☐ Lainnya:
-

5. Gaya Penyajian:

- ☐ Serius
 - ☐ Edukatif
 - ☐ Inspiratif
 - ☐ Lainnya:
-

6. Alur Cerita (*Storyboard*)

Buatlah rencana singkat tentang isi video:

- Pembukaan: Apa yang akan ditampilkan di awal video?
-

- Isi Utama: Bagian apa yang akan menjadi fokus utama?
-

- Penutup: Bagaimana Anda akan menyimpulkan video?
-

Selesai merencanakan proyek dan membagi tugas peserta didik, langkah berikutnya adalah pendidik menyusun jadwal yang sistematis agar semua peserta didik dapat menyelesaikan dapa tepat waktu.



3. Jadwal Aktivitas

Peserta didik diberikan tugas untuk mengisi setiap tahapan dalam pembuatan video, adapun format kegiatannya sebagai berikut:

Petunjuk Pengisian:

1. Tahapan Aktivitas: Cantumkan nama tahap berdasarkan PJBL.
2. Detail Aktivitas: Rincikan langkah-langkah spesifik yang akan dilakukan dalam tahapan tersebut.
3. Penanggung Jawab: Tulis nama anggota kelompok yang bertugas untuk aktivitas tersebut.
4. Tanggal Mulai dan Tanggal Selesai: Tentukan jadwal aktivitas dimulai dan berakhir.
5. Status: Tulis ✓ untuk aktivitas yang sudah selesai, dan ✗ untuk yang belum selesai.
6. Catatan/Revisi: Tuliskan informasi tambahan, misalnya kendala atau saran perbaikan

contoh pengisian format kegiatan:

No	Tahapan Aktivitas	Detail Aktivitas	Penanggung Jawab	Tanggal Mulai	Tanggal Selesai	Status (✓/✗)	Catatan/Revisi
1	Diskusi Awal	Menentukan tema, Membagi tugas kelompok	Seluruh anggota	01/01/2025	01/01/2025	✓	

Setelah melihat petunjuk pengisian jadwal aktivitas dan contoh pengisiannya, selanjutnya peserta didik akan mengisi format jadwal aktivitas

No	Tahapan Aktivitas	Detail Aktivitas	Penanggung Jawab	Tanggal Mulai	Tanggal Selesai	Status (✓/✗)	Catatan/Revisi
1	Diskusi Awal	Menentukan tema Membagi tugas kelompok					
2	Pengumpulan Materi	Mencari referensi					
3	Penyusunan Storyboard	Menentukan durasi pembukaan, isi dan penutup video					
4	Penulisan Naskah	Menulis narasi ataupun dialog singkat					
5	Merekam dan mengedit video	Merekam video dan proses pengeditan video					

Selesai mengisi jadwal aktivitas disusun dan setiap anggota mengetahui tugas serta tenggat waktunya, langkah berikutnya adalah Pendidik memonitoring kemajuan proyek

Dalam kegiatan ini masing-masing kelompok memilih bagiannya sendiri sehingga semua bagian terjawab dengan secara bersamaan agar kerjasama kelompok berjalan dengan baik tujuannya untuk melihat sejauh mana perkembangan pembuatan proyek video.



4. memonitoring proyek

Isilah bagian kolom yang kosong dengan baik dan benar!
Bagian 1: Pelopor Gerakan Pembaruan Islam

Nama Tokoh	Penjelasan	Sumber Informasi



Bagian 2: Jalur Masuknya Ide Gerakan Pembaruan Islam di Indonesia

Peristiwa	Deskripsi Peristiwa	Dampak Terhadap Umat Islam	Sumber Informasi





Bagian 3: Organisasi - Organisasi Islam di Indonesia

Nama Organisasi	Penjelasan	Sumber Informasi





Organisasi-Organisasi Islam di Indonesia

Peristiwa	Penjelasan	Sumber Informasi





Organisasi-Organisasi Islam di Indonesia

Peristiwa	Penjelasan	Sumber Informasi



LKPD 1

Jawablah Pertanyaan Berikut ini dengan baik dan benar!

- Jelaskan latarbelakang pembaruan Islam di Indonesia!

-
- Jelaskan Biografi singkat KH. Ahmad Dahlan!

-
- Jelaskan Biografi aingkat Ahmad Sukarti!

-
- Jelaskan Biografi singkat KH. Hasyim Asy'ari?

-
- Sebutkan jalur masuknya ide gerakan pembaruan Islam di Indonesia!
-

