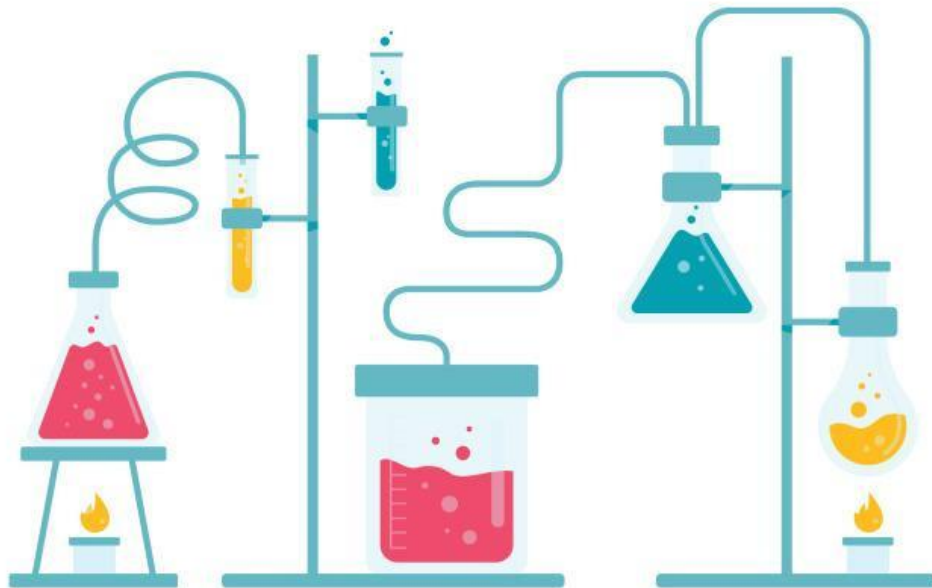


Lembar Kerja Peserta Didik

LKPD

Wujud Zat dan Perubahannya



Nama : _____

Kelas : _____

CAPAIAN PEMBELAJARAN

Pada akhir Fase B, peserta didik memiliki kemampuan untuk memahami wujud zat dan perubahannya.

TUJUAN PEMBELAJARAN

Melalui percobaan "Perubahan Wujud Benda" siswa diharapkan mampu menganalisis perubahan wujud benda yang terjadi. (P4)

PETUNJUK BELAJAR

1. Siapkan alat tulis.
2. Berdoalah sebelum dan sesudah memulai pembelajaran.
3. Tulislah nama kalian pada kolom yang telah di sediakan.
4. Bacalah dengan cermat setiap petunjuk yang diberikan
5. Bertanyalah pada gurumu jika terdapat petunjuk atau pertanyaan yang belum kamu pahami.
6. Lakukanlah kegiatan sesuai langkah-langkah yang ada.
7. Kerjakanlah tugas dengan sungguh-sungguh dan penuh tanggung jawab.
8. Periksa pekerjaanmu sebelum diserahkan pada guru.



Ayo Mencoba

Perubahan Wujud Benda

1. Tujuan Kegiatan

Melalui percobaan "Perubahan Wujud Benda" siswa diharapkan mampu menganalisis perubahan wujud benda yang terjadi. (P4)

2. Alat dan Bahan



Lilin



Sendok



Air



Kapur Barus



Coklat



Korek Api

3. Waktu pengerjaan : 45 menit

4. Cara Kerja

1. Hidupkan lilin dengan menggunakan korek api.
2. Tuang air keatas sendok makan, lalu panaskan diatas nyala api lilin, amati apa yang terjadi.
3. Buka bungkus coklat dan letakkan dibawah sinar matahari, tunggu selama 10 menit, amati apa yang terjadi



Ayo Mencoba

4. Buka bungkus kapur barus dan letakkan diruangan terbuka selama 15 menit, amati apa yang terjadi.
5. Patahkan lilin hingga menjadi bagian kecil, panaskan diatas api, setelah berubah wujud diamkan selama 15 menit, amati apa yang terjadi.



Ayo Lakukan

Silakan kalian melakukan percobaan seperti yang sudah dipaparkan di atas, hati-hati saat mendekati api!

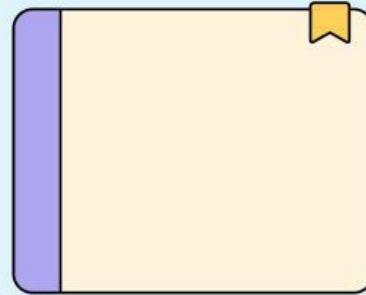
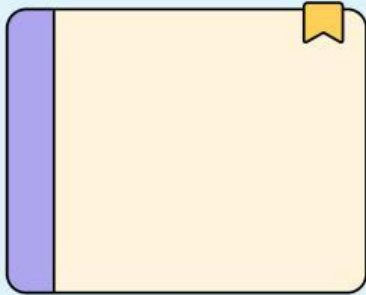


Ayo Tuliskan

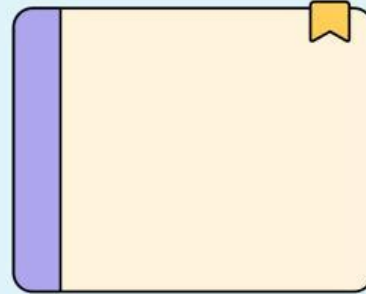
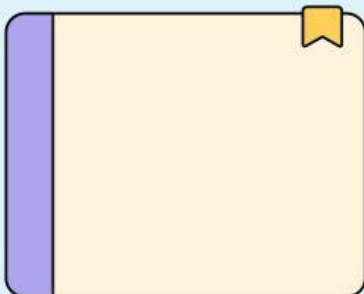
Silakan kalian paparkan hasil dari percobaan perubahan wujud benda kalian pada mind mapping di halaman berikutnya, tuliskan nama perubahan wujud nya dan jelaskan bagaimana perubahan wujud tersebut terjadi!



Ayo Tuliskan



**Perubahan Wujud
Benda**





Ayo Menyajikan



Cobalah untuk mempresentasikan hasil pekerjaan kelompokmu di depan kelas!



Ayo Simpulkan

.....

.....

.....

.....

.....



Ayo Berkespresi

Bagaimana perasaan kalian setelah kita belajar hari ini? Tunjukkan itu dengan memberikan tanda centang ✓ salah satu emoticon di bawah ya!



Biasa saja



Senang