



PPG
Calon Guru

MERDEKA
BELAJAR



UNIVERSITAS PGRI
ADI BUANA



Lembar Kerja Peserta Didik

MENGENAL DAN MEMBENTUK BANGUN DATAR DENGAN KREATIF

Kelas 3 SD



Kelompok / kelas :

Nama :

.....
.....
.....
.....
.....



Halo !! Apa kabar ? Hari ini kita akan melakukan suatu kegiatan loh.. ! Persiapkan dirimu dengan baik ya ..

Ciri dan Sifat Bangun Datar

Tujuan Pembelajaran

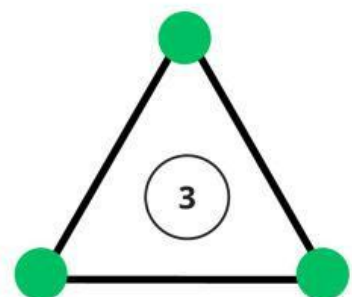
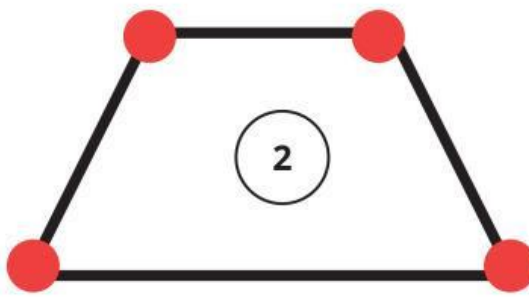
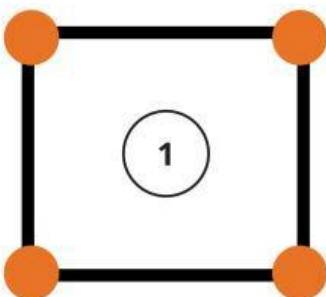
1. Melalui kegiatan, peserta didik dapat mengonstruksi berbagai bentuk bangun datar, dengan minimal membentuk 1 bangun datar
2. Melalui kegiatan, peserta didik dapat menunjukkan sisi, titik sudut, dan diagonal bangun datar

Alat dan Bahan

1. Lidi berukuran panjang
2. Lidi berukuran kecil
3. Penggaris
4. Plastisin

Langkah Kegiatan

1. Gunakan lidi yang sudah kalian siapkan untuk membentuk berbagai macam bangun datar
2. Siapkan lidi sebanyak 4 dengan ukuran yang sama panjang yaitu 20 cm, rangkailah lidi tersebut membentuk gambar (1) dengan menggunakan plastisin.
3. Siapkan lidi sebanyak 4, dengan ukuran 2 lidi yang sama panjang 10 cm dan 1 lidi panjangnya 20 cm dan 16 cm, rangkailah lidi tersebut membentuk gambar (2) dengan menggunakan plastisin.
4. Siapkan lidi sebanyak 3 dengan ukuran yang sama panjang yaitu 20 cm, rangkailah lidi tersebut membentuk gambar (3) dengan menggunakan plastisin.



Hasil Kegiatan

Isilah tabel dibawah ini sesuai dengan kegiatan yang sudah kamu lakukan !

Gambar	Nama Bangun Datar	Jumlah Sisi/Ruas Garis	Jumlah titik Sudut	Jumlah Diagonal
1				
2				
3				

Kesimpulan

Ciri - ciri bangun datar yaitu terdiri dari:

.....

.....

.....

.....