




PHIẾU HỌC TẬP

Câu 1. Em hãy ghép các lệnh ở cột B vào vị trí 1, 2 trong hình ở cột A cho phù hợp.

Cột A	Cột B
 <p>The image shows a Scratch script in Column A. It consists of a yellow 'when green flag clicked' block followed by a 'say' block. The 'say' block has the text 'lặp lại cho đến khi' (repeat until) and a 'say for' field. Two red arrows point to the 'say for' field: one from a box labeled '1' and another from a box labeled '2'.</p>	<p>a)  lượt trong 1 giây tới vị trí ngẫu nhiên ▼</p> <p>b)  phím q ▼ được bấm?</p>