




DATOS INFORMATIVOS








ÁREA	LENGUA Y LITERATURA	ASIGNATURA	LENGUA Y LITERATURA
DOCENTES	MSc. Cristina Clavijo - Econ. Kilbania Párraga - Lcda. Yazmin Gallegos - MSc. Sally Tomalá Lcda. Mayra Seminario – MSc. María Del Pilar Rosales		CALIFICACIÓN
FECHA	ESTUDIANTE		
			



INDICACIONES:

1. Lea con atención las preguntas antes de contestarlas. Selecciona un literal de cada opción de respuesta Ej.: A)- B)- C)- D)
2. Escriba únicamente en los espacios señalados.
3. Si no sabe qué responder, pase a la siguiente pregunta y cuando termine la prueba, vuelva a las que dejó incompletas.
4. Evite tachones, borrones, uso de tinta correctora ya que la respuesta será anulada.
5. Utilice sólo lápiz.
6. Guarde el debido silencio durante el tiempo que dure la prueba.
7. Durante el examen no debe pedir materiales de trabajo. No copie a sus compañeras/os ni utilice notas de consulta ya que esta acción será sancionada considerándola como deshonestidad académica y tendrá la calificación de 0/10 conforme al Art. 226 de la L.O.E.I.

Objetivo: Evaluar el nivel de destrezas con criterio de desempeño adquiridas por los estudiantes en el Segundo Trimestre.

Nº	APRENDIZAJES	Puntaje
1.	<p>ENCIERRE EL NOMBRE CORRECTO DE LOS SIGUIENTES DIBUJOS</p>  <p>sandía sanbía mansana manzana cebolla ceboya</p>	2
2.	<p>TACHE LAS PALABRAS QUE ESTAN CON MAYÚSCULA</p> 	2
3.	<p>ESCRIBA UN NOMBRE A CADO NIÑO.</p> 	2

4.	UNA LAS PALABRAS QUE RIMAN	2						
	<table><tr><td>noche</td><td>rama</td></tr><tr><td>queso</td><td>coche</td></tr><tr><td>cama</td><td>hueso</td></tr></table> 	noche	rama	queso	coche	cama	hueso	
noche	rama							
queso	coche							
cama	hueso							
5.	ESCUCHE EL CUENTO DE LA HORMIGA Y LA CIGARRA Y UNA EL ADJETIVO QUE REPRESENTA A CADA PERSONAJE	2						
	<table><tr><td rowspan="3"> </td><td>a. trabajadora</td></tr><tr><td>b. perezosa</td></tr><tr><td>c. dormilona</td></tr></table>	 	a. trabajadora	b. perezosa	c. dormilona			
 	a. trabajadora							
	b. perezosa							
	c. dormilona							

Elaborado por:	Revisado por:	Aprobado por:
MSc. Cristina Clavijo Lcda. Yazmin Gallegos Lic. Kilbania Párraga MSc. Sally Tomala MSc. María del Pilar Rosales Lcda. Mayra Seminario	COORDINADORA DEL ÁREA: MSc. Jenny Núñez Mena COORDINADORA DE SUBNIVEL ELEMENTAL: Lcda. Katuska Pozo Díaz	DIRECTORA MSc. Rosa Sánchez Cárdenas
FIRMA: 3ro A Mat.  3ro B Mat.  3ro C Mat.  3ro D Mat.  3ro A Vesp.  3ro B Vesp. 	FIRMA:  FIRMA: 	FIRMA:  
FECHA: 21/10/2024	FECHA: 21/10/2024	FECHA: 21/10/2024

DATOS INFORMATIVOS

ÁREA	LENGUA Y LITERATURA	ASIGNATURA	MATEMÁTICA
DOCENTES	MSc. Cristina Clavijo - Econ. Kilbania Párraga - Lcda. Yazmin Gallegos - MSc. Sally Tomalá Lcda. Mayra Seminario - MSc. María Del Pilar Rosales		CALIFICACIÓN
FECHA	ESTUDIANTE		
			

INDICACIONES:

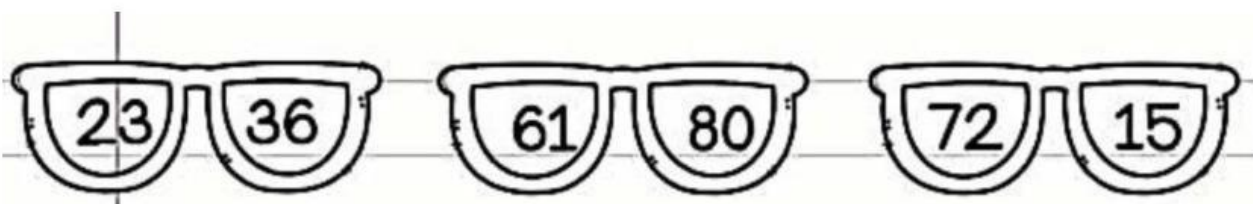
1. Lea con atención las preguntas antes de contestarlas. Selecciona un literal de cada opción de respuesta Ej.: A)- B)- C)- D)
2. Escriba únicamente en los espacios señalados.
3. Si no sabe qué responder, pase a la siguiente pregunta y cuando termine la prueba, vuelva a las que dejó incompletas.
4. Evite tachones, borrones, uso de tinta correctora ya que la respuesta será anulada.
5. Utilice sólo lápiz.
6. Guarde el debido silencio durante el tiempo que dure la prueba.
7. Durante el examen no debe pedir materiales de trabajo. No copie a sus compañeras/os ni utilice notas de consulta ya que esta acción será sancionada considerándola como deshonestidad académica y tendrá la calificación de 0/10 conforme al Art. 226 de la L.O.E.I.

Objetivo: Evaluar el nivel de destrezas con criterio de desempeño adquiridas por los estudiantes en el Segundo Trimestre.

No	APRENDIZAJES	Puntaje																																																		
1.	<p>PINTE LOS CASILLEROS SEGÚN EL EJEMPLO.</p> <div><div>10</div><div>1</div></div> <div><div>25</div><div>37</div><div>18</div></div> <div><div><div></div><div></div><div></div><div></div><div></div><div></div><div></div></div><div><div></div><div></div><div></div><div></div><div></div><div></div><div></div><div></div><div></div><div></div></div><div><div></div><div></div><div></div><div></div><div></div><div></div><div></div><div></div><div></div><div></div></div></div>	2																																																		
2.	<p>COMPLETE LA SIGUIENTE NUMERACION</p> <table><tr><td>51</td><td>52</td><td></td><td></td><td>55</td><td>56</td><td></td><td>58</td><td></td><td>60</td></tr><tr><td></td><td>62</td><td></td><td>64</td><td></td><td></td><td>67</td><td></td><td>69</td><td></td></tr><tr><td></td><td></td><td>73</td><td></td><td></td><td>76</td><td></td><td>78</td><td></td><td></td></tr><tr><td>81</td><td></td><td></td><td></td><td>85</td><td></td><td></td><td></td><td>89</td><td>90</td></tr><tr><td></td><td>92</td><td></td><td>94</td><td></td><td></td><td>97</td><td></td><td>99</td><td></td></tr></table>	51	52			55	56		58		60		62		64			67		69				73			76		78			81				85				89	90		92		94			97		99		2
51	52			55	56		58		60																																											
	62		64			67		69																																												
		73			76		78																																													
81				85				89	90																																											
	92		94			97		99																																												

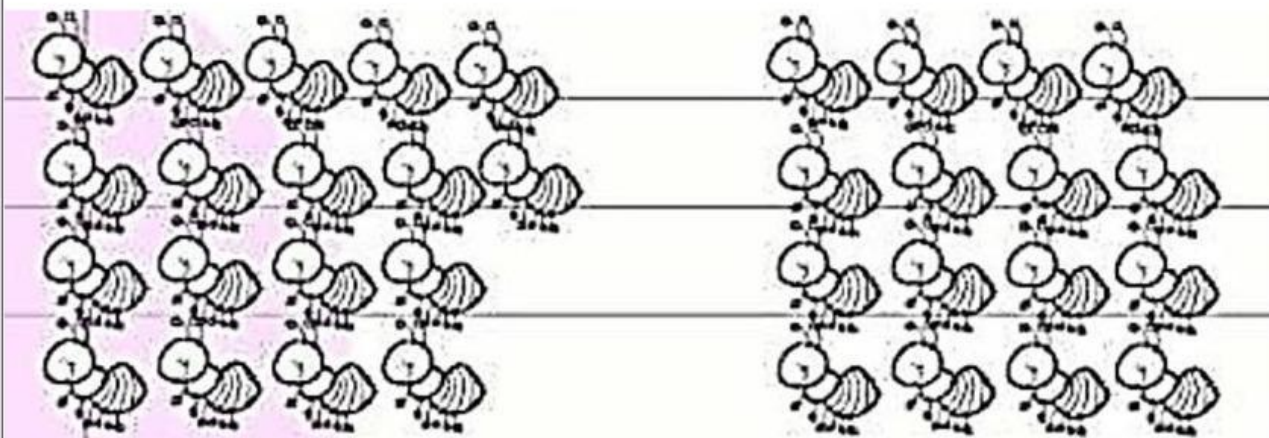
3. COLOREE EL NUMERO MAYOR EN CADA CASO.

2




4. ENCIERRE DONDE HAY MAS HORMIGAS.

2



5. CUENTE Y ESCRIBA EL DINERO QUE TIENE CADA CASO.

2



Elaborado por:	Revisado por:	Aprobado por:
MSc. Cristina Clavijo Lcda. Yazmin Gallegos Lic. Kilbania Párraga MSc. Sally Tomala MSc. María del Pilar Rosales Lcda. Mayra Seminario	COORDINADORA DEL ÁREA: MSc. Jenny Núñez Mena COORDINADORA DE SUBNIVEL ELEMENTAL: Lcda. Katuska Pozo Díaz	DIRECTORA MSc. Rosa Sánchez Cárdenas
FIRMA: 3ro A Mat. 3ro B Mat. 3ro C Mat. 3ro D Mat. 3ro A Vesp. 3ro B Vesp.	FIRMA: FIRMA:	FIRMA:
FECHA: 21/10/2024	FECHA: 21/10/2024	FECHA: 21/10/2024