# LKPD

## Matematika Kelas 1 SD/MI

## Pengurangan Bilangan

Disusun Oleh
Hellawati

LIVEWORKSHEETS

## Media Pembelajaran

Visual menggunakan gambar dan tabel

## Tujuan Pembelajaran

1. Siswa dapat menjelaskan konsep pengurangan bilangan dengan bantuan media visual.
2. Siswa dapat memahami konsep pengurangan bilangan.
3. Siswa dapat menyelesaikan soal pengurangan bilangan sederhana dengan benar.
4. Siswa dapat menyelesaikan soal cerita berbasis pengurangan dengan strategi yang tepat.
5. Siswa terlibat secara aktif dalam menyelesaikan latihan interaktif di e-LKPD.

LIVEWORKSHEETS

Nama : _____ Kelas : _____

# Belajar Pengurangan

**Hitung dan tuliskan jawaban pada tabel dengan benar**



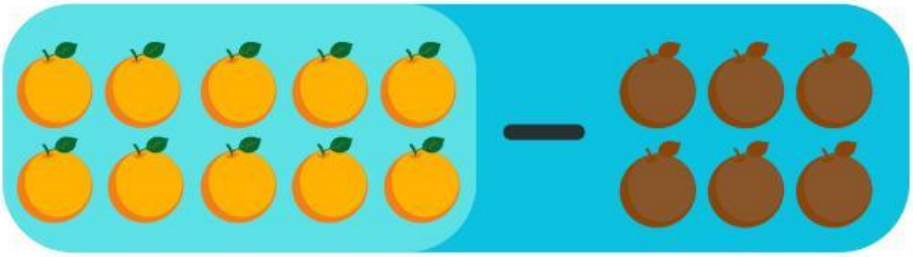



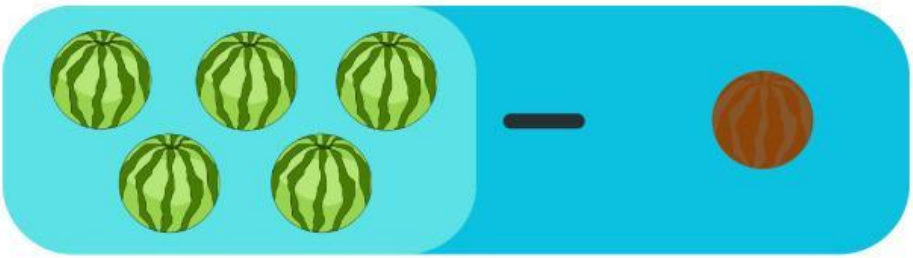

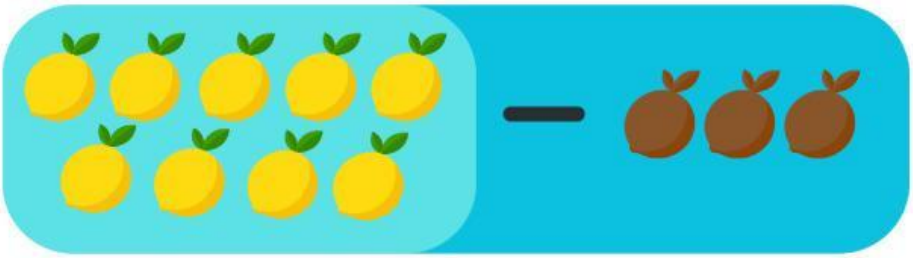

LIVEWORKSHEETS

Nama : Kelas :

## LEMBAR KERJA PESERTA DIDIK

# Pengurangan Bilangan

**Belajar Pengurangan!**

*Hitung Dan Tuliskan Jawaban Pada Tabel Dengan Benar!*

1.

2.

*Hitung Dan Tuliskan Jawaban Pada Tabel Dengan Benar!*

3.

4.

LIVEWORKSHEETS

Nama : Kelas :

## LEMBAR KERJA PESERTA DIDIK

# Pengurangan Bilangan

**Pengurangan Sederhana!**

*Temukan Jeruk Yang Berisi Angka Hasil Pengurangan Dengan Cara Mencocokkan!*

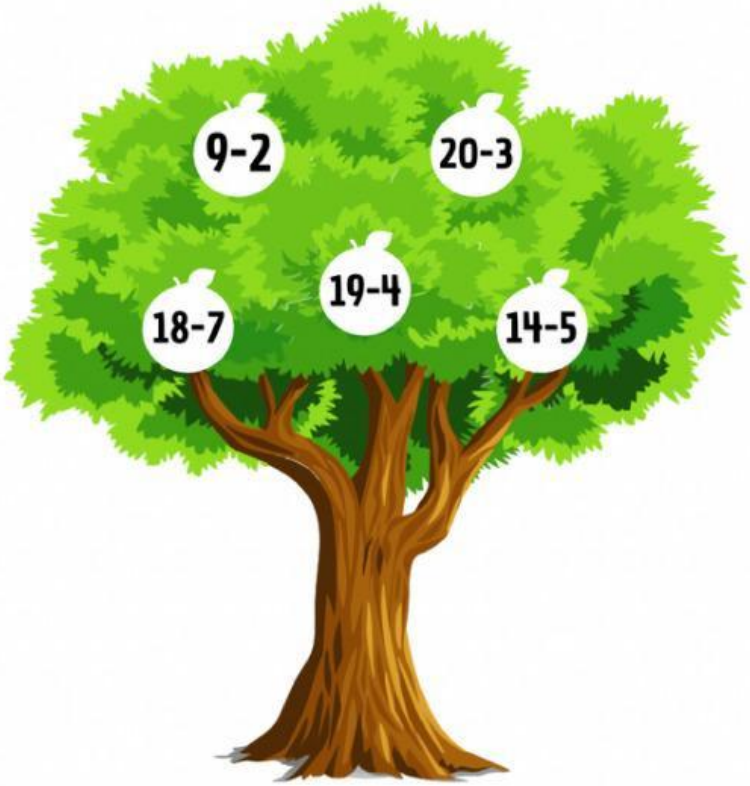

LIVEWORKSHEETS

Nama : Kelas :

# LEMBAR KERJA PESERTA DIDIK

# Pengurangan Bilangan

**Soal Cerita Pengurangan!**

*Jawablah Soal Dibawah Ini Dengan Tepat!*

**Ditaman bermain ada 18 anak. Setelah bermain beberapa lama, 7 anak pulang kerumah. Berapa anak yang masih tersisa di taman bermain?**

**Jawab**

**Rina memiliki 15 buah apel. Setelah dibagikan kepada teman-temannya, sisa 9 apel. Berapa banyak apel yang telah dibagikan Rina?**

**Jawab**

**Di Dalam akuarium ada 20 ikan. Kemudian 5 ikan dipindahkan ke akuarium lain. Berapa ikan yang tersisa diakuarium pertama?**

**Jawab**

**Susi memiliki 16 pensil. Namun, 4 pensilnya hilang. Berapa pensil yang masih dimiliki susi?**

**Jawab**

LIVEWORKSHEETS