PETUNJUK PENGGUNAAN

1. Tuliskan Identitas kalian di lembar awal
2. Pamahi setiap petunjuk yang ada pada setiap lembar
3. buat tugas dengan sungguh-sungguh
4. Kumpul tugas tepat waktu

LIVEWORKSHEETS

KUIS

Sebelum kalian mengerjakan proyek jawablah soal berikut ini

Mengenal Bangun Ruang

Hubungkan gambar dengan nama yang sesuai!

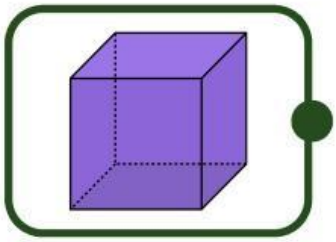

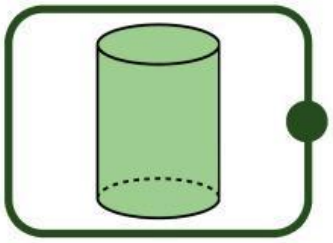

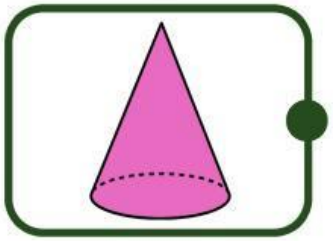

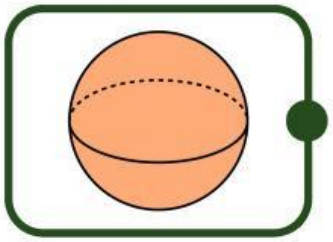

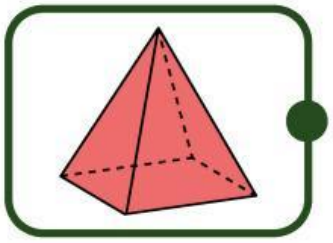

TABUNG

BOLA

KUBUS

LIMAS

KERUCUT

LIVEWORKSHEETS

KUIS

Jawab Pertanyaan Berikut Menggunakan Suara

1. Apa nama bangun ruang yang memiliki 6 sisi yang berbentuk persegi dengan ukuran panjang dan luas yang sama?
2. Bangun ruang apa yang memiliki dua sisi berbentuk lingkaran?
3. Bangun ruang apakah yang memiliki 6 sisi yang berbentuk persegi atau persegi panjang

Pindahkan Bangun ruang berikut ke benda yang sama bentuknya



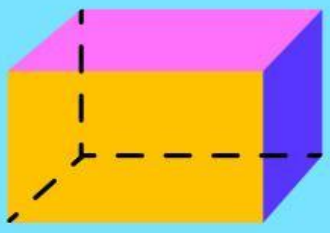

LIVEWORKSHEETS

LKPD

Setelah mempelajari bangun ruang, tentu kalian sudah paham tentang bangun ruang, selanjutnya ayo membuat proyek Individu!!

Ayo buat sebuah pot bunga berbentuk bangun ruang dengan bahan bahan yang sudah di siapkan menyesuaikan dengan minat kalian!!

JIKA

Minat kalian adalah membuat suatu benda nyata, maka ambilah kardus lem dan gunting untuk membuat pot bunga dari kardus sesuai minat kalian

Minat kalian adalah menggambar, maka ambilah kertas gambar dan pensil warna untuk menggambar pot bunga sesuai ukuran dan minat kalian

Minat kalian adalah bercerita, maka tuliskan sebuah cerita yang mendeskripsikan sebuah pot bunga berbentuk bangun ruang sesuai dengan minat kalian!

LIVEWORKSHEETS

TEMPAT PENGUMPULAN

Setelah membuat proyek foto lalu scand
dan kumpulkan pada barcode di bawah ini

SCAN ME

LIVEWORKSHEETS