Kurikulum Merdeka

Lembar Kerja Peserta Didik

LKPD

MATA PELAJARAN BAHASA ARAB

التعارف و المدراسة
(PERKENALAN DAN SEKOLAH)

Nama : _____

Kelas : _____

by: Syahna Adityas Prasetyo (19.09)

LIVEWORKSHEETS

أهدافُ التَّعَلُّمِ

TUJUAN PEMBELAJARAN

Peserta didik mampu memahami isi percakapan sederhana dalam bahasa Arab yang berkaitan dengan perkenalan dan sekolah.

Peserta didik dapat mengenali kosakata baru dari konteks audio atau rekaman yang didengarkan tentang perkenalan dan sekolah.

Peserta didik mampu membedakan intonasi, struktur kalimat, dan pengucapan yang benar dari teks lisan bahasa Arab tentang perkenelan dan sekolah.

LIVEWORKSHEETS

نَتَائِجُ التَّعَلُّمِ

CAPAIAN PEMBELAJARAN

Peserta didik mampu mengeksplorasi informasi yang didengar tentang perkenalan, fasilitas di madrasah, peralatan sekolah, alamat, rumah, keluarga, kegiatan sehari-hari, hobi, pekerjaan, kesehatan, hari-hari besar Islam, pariwisata, alam, dan lingkungan dengan menggunakan susunan gramatikal المبتدأ + الخبر المبتدأ + الخبر الجملة الفعلية المبتدأ + الخبر الجملة الإسمية والمصدر المؤول المؤخر + التصريف اللغوي للمضارع + النفي العدد الترتيبي (ساعة) + الساعة أدوات الإستفهام والجملة الإسمية والجملة الفعلية الضمائر (أنا، نحن، أنتَ، أنتِ، إلخ) المصدر الميمي والمصدر الصناعي والمصدر الصريح وغيره. + الفعل اللازم + الفعل المتعدي. الفعل المزيد + الماضي، المضارع + اسم الموصول + المصدر التفصيلي.

LIVEWORKSHEETS

خُطُوَاتُ التَّعَلُّمِ

LANGKAH-LANGKAH PENGGUNAAN LKPD

1. **Mulailah dengan membaca bismillah!**

2. **Pahami dan simaklah dengan seksama audio, vidio, dan teks dibawah ini!**

3. **Jawablah pertanyaan dengan benar!**

LIVEWORKSHEETS

باب الأول:

التعارف

(PERKENALAN)

LIVEWORKSHEETS

اِسْتَمِعْ إِلَى الصَّوْتِ أَدْنَاهُ!

(Dengarkanlah audio dibawah ini !)

السَّلَامُ عَلَيْكُمْ
مَرْحَبًا! اِسْمِي أَحْمَدُ.

أَنَا مِنْ بَانْدُونْعِ وَعُمْرِي ثَلَاثَةَ عَشَرَ عَامًا. أُحِبُّ لَعِبَ كُرَةُ الْقَدَمِ وَقِرَاءَةِ الْكُتُبِ. أُحِبُّ لَعِبَ كُرَةِ الْقَدَمِ فِي الْمَدْرَسَةِ مَعَ أَصْدِقَائِي.
وَالِدِي يَعْمَلُ مُدَرِّسًا. حُلْمِي أَنْ أُصْبِحَ كَاتِبًا مَشْهُورًا، حَتَّى أَتَمَكَّنَ مِنْ إِلْهَامِ الْكَثِيرِ مِنَ النَّاسِ مِنْ خِلَالِ قِصَصِي

LIVEWORKSHEETS

أَكْمِلِ النَّصَّ أَدْنَاهُ وِفْقًا لِلصَّوْتِ أَدْنَاهُ!

(Lengkapi teks dibawah ini sesuai dengan audio dibawah ini !)

أَنَا .....(1) مِنْ .....(2) وَعُمْرِي ثَلَاثَةَ عَشَرَ عَامًا. أُحِبُّ لَعِبَ .....(3) قِرَاءَةِ الْكُتُبِ. أُحِبُّ لَعِبَ كُرَةُ الْقَدَمِ فِي .....(4) مَعَ .....(5) . وَالِدِي يَعْمَلُ مُدَرِّسًا. حُلْمِي أَنْ أُصْبِحَ كَاتِبًا مَشْهُورًا، حَتَّى أَتَمَكَّنَ مِنْ إِلْهَامِ الْكَثِيرِ مِنَ النَّاسِ مِنْ خِلَالِ قِصَصِي

LIVEWORKSHEETS

شَاهِدِ الْفِيدْيُو أَدْنَاهُ!

(Simaklah video dibawah ini !)



LIVEWORKSHEETS

الْمُفْرَدَاتُ

Kosakata

اِسْمٌ	Nama
الإِسْمٌ الْكَامِلْ	Nama lengkap
عُمَرُ	Umur
هِوَايَةٌ	Hobi
أَصْدِقَاءُ	Teman-teman
طَالِبٌ/طَالِبَةٌ	Murid
أَهْلًا وَسَهْلًا	Selamat datang
السَّكَنُ	Tempat tinggal
جِنْسٌ	Jenis kelamin
مُعَلِّمٌ/مُعَلِّمَةٌ	Guru

LIVEWORKSHEETS

تَرْجَمَةُ الْمُفْرَدَاتِ أَدْنَاهُ!

(Terjemahkanlah kosakata dibawah ini !)

1) ..... ← الِاسْمُ الْكَامِلُ

2) ..... ← جِنْسٌ

3) ..... ← أَصْدِقَاءُ

4) ..... ← طَالِبٌ/طَالِبَةٌ

5) ..... ← السَّكَنُ

LIVEWORKSHEETS

باب الثاني:

المدراسة

(SEKOLAH)

LIVEWORKSHEETS

الْمُفْرَدَاتُ
Kosakata

حَقِيبَةٌ

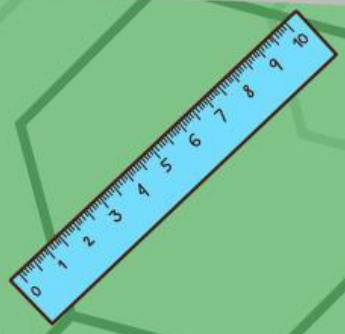

الْمِسْطَرَةُ

قَلَمٌ

وَرَقٌ

كِتَابٌ



سَبُّورَةٌ

صَفٌّ دِرَاسِيٌّ

مِمْحَاةٌ

قَلَمُ السَّبُّورَةِ

LIVEWORKSHEETS

شَاهِدِ الْفِيدْيُو أَدْنَاهُ!

(Simaklah video dibawah ini !)



LIVEWORKSHEETS

أَكْمِلِ النَّصَّ بِنَاءً عَلَى الصَّوْتِ أَدْنَاهُ!

(lengkapi teks berdasarkan pada audio dibawah ini !)

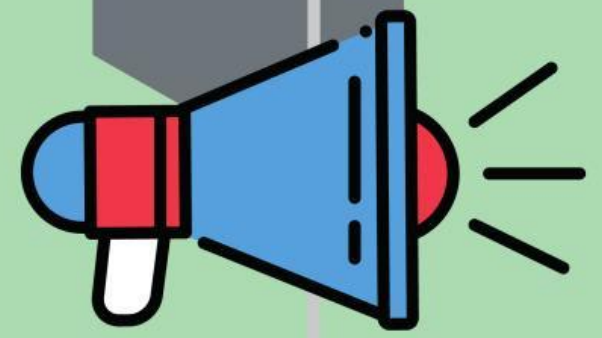

اسمي ____(1)____ ، أنا طالبٌ _____(2)_____.
أنا طالبٌ في الصّفِّ الثّامنِ. لديّ أصدقاءُ كثيرون، من بَيْنَهُما أحسن، وأحمد، وحسن، ____(3)____، وعائشة. أنا سعيدٌ جدًّا بالذّهابِ إلى المدرسةِ. في المدرسةِ. أدرسُ موادَّ مثل الرّياضيّاتِ، والفقهِ، الرياضة، والتّاريخ. أُحِبُّ دُرُوسَ اللُّغَةِ العَرَبِيَّةِ الَّتِي يُدَرِّسُهَا الأُسْتَاذُ يُوسُفُ.
أحبُّ مادّةَ _____(4)_____ لأنّها تساعدني في فهمِ معاني القرآنِ الكريمِ. قبل ذلك، في كلّ ليلةٍ أُعِدُّ أدواتِ المدرسةِ مثل القلمِ، والممحاةِ وَ _____(5)_____ ودفترِ الملاحظاتِ. ولا أنسى اَعمَلُ واجباتِ المنزلِ بمساعدةِ أخي

LIVEWORKSHEETS

أَجِبْ عَنِ الْأَسْئِلَةِ بِالنَّظَرِ إِلَى الصُّورَةِ أَدْنَاهُ!

(Jawablah pertanyaan dengan memperhatikan gambar dibawah ini !)

مَا هُوَ اسمٌ الصورة عَلَى الْجَانِبِ؟

مَا هُوَ اسمٌ الصورة عَلَى الْجَانِبِ؟



LIVEWORKSHEETS