MODUL AJAR

MODUL AJAR KB 01 BANYUGLUGUR			
Nama	MISYATI	Jenjang	KB
Asal sekolah	KB 01 BANYUGLUGUR	Jumlah siswa	16
Alokasi waktu	180 menit		
Model pembelajaran	Tatap Muka		
Fase	Pondasi		
Topik/Sub Topik	Tanaman disekitar kita /Pohon		
Tujuan Pembelajran	• Anak dapat menyebutkan dan mengenal bagian-bagian tanaman seperti **akar**, **batang**, **daun**, **bunga**, dan **buah**.(CP1) • Anak dapat memahami fungsi dari setiap bagian tanaman, misalnya akar untuk menyerap air, batang untuk menyokong tanaman, daun untuk fotosintesis, bunga untuk berkembang biak, dan buah untuk menghasilkan biji.(CP1		

LIVEWORKSHEETS

	• Anak belajar cara merawat tanaman dan menghargai pentingnya merawat lingkungan sekitar. • Anak mengembangkan keterampilan sosial dan kemandirian melalui kegiatan menanam dan merawat tanaman. **CP 1**: Anak mengenal bagian-bagian tanaman dan dapat menjelaskan fungsinya. • **CP 2**: Anak memahami dan dapat menggambarkan proses pertumbuhan tanaman dari benih hingga buah. • **CP 3**: Anak mengenal manfaat tanaman bagi kehidupan, seperti makanan, udara segar, dan obat
Kata Kunci	Tanaman Hias ,Tanaman Obat
Deskripsi umum	• Mengenal dan memahami bagian-bagian tanaman, seperti akar, batang, daun, bunga, dan buah, serta fungsinya dalam siklus hidup tanaman. • Mengamati dan mengapresiasi proses pertumbuhan tanaman, mulai dari benih hingga menjadi tanaman yang besar, yang dapat mengembangkan rasa ingin tahu mereka tentang alam. • Menanam dan merawat tanaman, memberikan mereka kesempatan untuk terlibat langsung dalam proses pertumbuhan tanaman, yang mengajarkan mereka tanggung jawab dan kesabaran. • Mengenal berbagai jenis tanaman (sayuran, buah-buahan, tanaman hias, dan tanaman obat) serta manfaatnya dalam kehidupan sehari-hari. • Menghargai pentingnya menjaga dan merawat lingkungan melalui kegiatan merawat tanaman, yang akan menumbuhkan kepedulian terhadap alam.
Sarana Prasarana	Ruang Kelas,Lingungan sekitar
	Banyuglugur,9 November 2024 Mengetahui Guru kelas **MISYATI**

LIVEWORKSHEETS

LEMBAR KAERJA SISWA

1. Menyambung Garis nama dengan sesui

DAUN

BUAH

POHON

AKAR

LIVEWORKSHEETS

2.PILIHAN GANDA



LIVEWORKSHEETS

3.Menggunting



Guntinglah potongan-potongan gambar di atas, lalu tempelkan di kotak yang tepat, untuk melengkapi gambar-gambar berikut.



Copyright © 2021 LembarKerjaAnak.com • https://lembarkerjaanak.com/

LIVEWORKSHEETS

4.Tuga Esai

6.Tanaman memiliki …….bagian

7. Jenis – jenis tanaman yaitu…….

8.Akar kegunaanya…….

9.Daun kegunaannya untuk……

10.pohon gunanya untuk……

LIVEWORKSHEETS