

LKPD

(LEMBAR KERJA PESERTA DIDIK)

MATEMATIKA

Menghitung Bilangan 1 – 10

Fase A / Kelas 1 Semester 1

Kelompok:

Anggota Kelompok:

- 1.
- 2.
- 3.
- 4.


By Kelompok 1



Capaian Pembelajaran (CP)


Peserta didik menunjukkan pemahaman dan memiliki intuisi bilangan (number sense) pada bilangan cacah sampai 100, mereka dapat membaca, menulis, menentukan nilai tempat, membandingkan, mengurutkan, serta melakukan komposisi (menyusun) dan dekomposisi (mengurai) bilangan.

Tujuan Pembelajaran (TP)


1. Mengenali angka melalui video "Angka sampai dengan 10"
 2. Menghitung banyak benda sampai dengan 10.
 3. Membaca lambang bilangan sampai dengan 10.
 4. Menulis lambang bilangan sampai dengan 10.
 5. Mengenal bilangan 0 dengan menunjukkan model konkret
- 



Petunjuk Pengerjaan

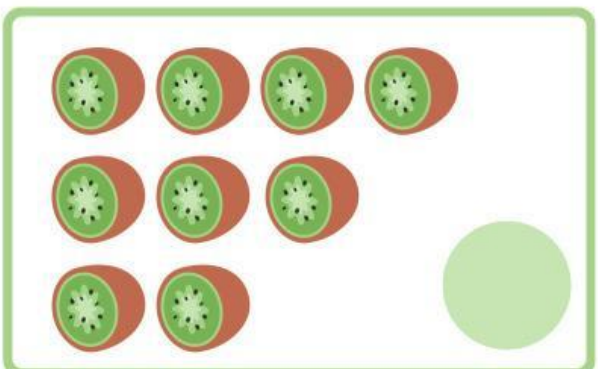
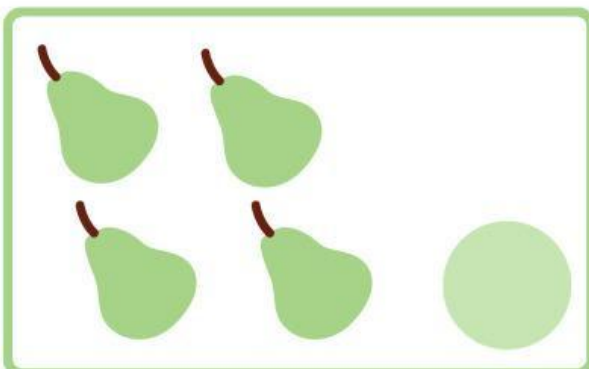





- 1. Tulis nama kelompok pada lembar awal LKPD**
- 2. Setiap kelompok mengamati gambar yang sudah disajikan.**
- 3. Setiap kelompok mendiskusikan jawaban**
- 4. Peserta didik dapat bertanya kepada guru jika ada yang tidak dimengerti**



Menghitung dari 1 sampai 10

Hitunglah ada berapa banyak buah-buahan dan tuliskan pada lingkaran yang tersedia!



Menghitung dari 1 sampai 10

Hitunglah jumlah makanan di bawah ini dan pasangkan dengan bilangan yang tepat!



10



5



6



4

Mari Berhitung!

**Hitunglah jumlah
masing-masing buah
tiap baris!**



2

2

2

