وزارة التربيـــة والتعليـــم والتعليـــم العالـــي
Ministry of Education and Higher Education
State of Qatar • دولـــة قطـــر

24

مدرسة سعود بن عبدالرحمن النموذجية

قسم الحوسبة وتكنولوجيا المعلومات

الفصل الدراسي الأول 2024- 2025م

تقييم قصير- منتصف الفصل الأول

الصف الأول



الاختبار النظري	الاختبار العملي
الوحدة الأولى: حاسوبي الدرس الأول: كيف تطور الحاسوب من صفحة 8 إلى 12 الدرس الثاني: أين نستخدم الحاسوب من صفحة 13 إلى 14 الدرس الثالث: أجزاء الحاسوب صفحة 15 الدرس الرابع: استخدام الفأرة ولوحة المفاتيح من صفحة 16 إلى صفحة 19	**الوحدة الأولى: حاسوبي** الدرس الرابع: استخدام الفأرة ولوحة المفاتيح من صفحة 16 الى صفحة 19 الدرس السابع: تشغيل البرنامج من صفحة 26 إلى صفحة 28

LIVEWORKSHEETS

16

السؤال الأول: قم بتوصيل العمود الأول وما يناسبه من العمود الثاني.

استخدام الحاسوب في المدرسة		
هاتف ذكي		
استخدام الحاسوب في السوق		
لوحة المفاتيح		
حاسوب محمول		

LIVEWORKSHEETS

أشياء لا يجب أن تكون بجوار الحاسوب		
ساعة ذكية		
الشاشة		
مكبر الصوت (السماعات)		
الطابعة		
المعداد		

LIVEWORKSHEETS

آلة حاسبة يدوية		
وحدة النظام		
الفأرة		
جهاز لوحي		
حاسوب مكتبي		

LIVEWORKSHEETS

5

السؤال الثاني: ضع دائرة حول الإجابة الصحيحة.

استخدام الحاسوب في البنك:

مكبر الصوت:

اختر الفأرة.

LIVEWORKSHEETS

اخترلوحة المفاتيح.

استخدام الحاسوب في المطار.

LIVEWORKSHEETS

السؤال الثالث: رتب الأجهزة التالية طبقاً لفترة ظهورها.

3



1 2 3

LIVEWORKSHEETS