KURIKULUM MERDEKA

LKPD

Lembar Kerja Peserta Didik

Kelas IV Fase B

Nama : _____

Kelas : _____

LIVEWORKSHEETS

Tujuan Pembelajaran

Peserta didik dapat membandingkan dan mengurutkan antar-pecahan dengan pembilang satu dan antarpecahan dengan penyebut yang sama.

Tujuan Pembelajaran Harian

1. Siswa mampu menuliskan pecahan dengan pembilang 1
2. Siswa dapat membandingkan pecahan dengan pembilang 1
3. Siswa dapat membandingkan pecahan dengan penyebut sama

Petunjuk Penggunaan LKPD

1. Bacalah langkah-langkah pengerjaan sebelum mengerjakan soal
2. Kerjakan tiap kegiatan sesuai petunjuk yang ada
3. Soal dikerjakan secara individu

LIVEWORKSHEETS

Ayo Mengamati

PECAHAN DENGAN PEMBILANG 1

Ibu guru membawa sebuah pizza.Beliau akan memotong pizza tersebut menjadi 4 bagian yang sama.Ibu guru akan membagi potongan-potongan pizza tersebut kepada 4 siswa yang mendapat nilai tertinggi.

LIVEWORKSHEETS

Ya,tiap anak mendapatkan 1 dari 4 bagian pizza utuh,untuk menyatakannya kita menggunakan pecahan.Pernyataan pecahan tersebut dapat dituliskan menjadi 1/4.

$$\frac{1}{4}$$

1 → Pembilang

4 → Penyebut

Oh begitu ya Bu.
Jadi kita menggunakan pecahan

LIVEWORKSHEETS

Agar lebih jelas bisa dipelajari video ini

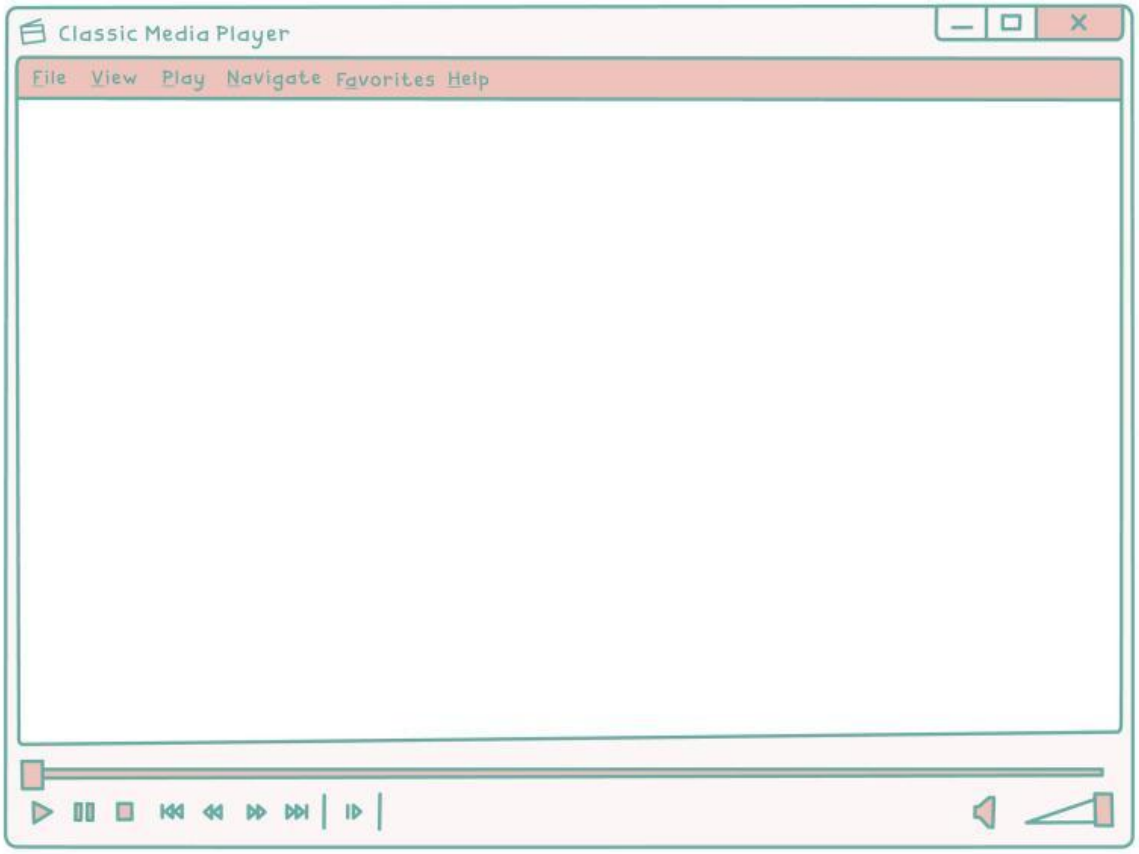

LIVEWORKSHEETS

Ayo Berlatih

Tuliskan bentuk pecahan dari gambar berikut!
(diarsir dari keselurahan)

1

2



3

LIVEWORKSHEETS

Soal Membandingkan Pecahan

Bandingkanlah pecahan di bawah ini dengan memberikan simbol >(lebih dari), < (Kurang dari), atau = (sama dengan)



LIVEWORKSHEETS

Urutkan pecahan berikut dari yang terkecil

$\frac{8}{9}$ $\frac{4}{9}$ $\frac{3}{9}$ $\frac{7}{9}$ =

1 2 3 4

LIVEWORKSHEETS